

федеральное государственное бюджетное образовательное учреждение
 высшего образования
 «Кемеровский государственный медицинский университет»
 Министерства здравоохранения Российской Федерации
 (ФГБОУ ВО КемГМУ Минздрава России)

УТВЕРЖДАЮ:
 Проректор по учебной работе
 д.м.н., проф. Косыхина Е.В.
 « 30 » 06 2021 г.


РАБОЧАЯ ПРОГРАММА ДИСЦИПЛИНЫ
АКУШЕРСТВО И ГИНЕКОЛОГИЯ (модуль: Гинекология)

Специальность	31.05.01 «Лечебное дело»
Квалификация выпускника	врач-лечебник
Форма обучения	очная
Факультет	лечебный
Кафедра-разработчик рабочей программы	акушерства и гинекологии им. профессора Г.А. Ушаковой

Семестр	Трудоемкость		Лекций, ч	Лаб. практикум, ч	Практ. занятий, ч	Клинических практ. занятий, ч	Семинаров, ч	СРС, ч	КР, ч	Экзамен, ч	Форма промежуточного контроля (экзамен/зачет)
	зач. ед.	ч.									
VII	3	108	24			48		36			
VIII	4	144	24			48		36		36	Экзамен
Итого	7	252	48			96		72		36	Экзамен

Кемерово 2021

Рабочая программа дисциплины «Акушерство и гинекология (модуль: Гинекология)» разработана в соответствии с ФГОС ВО – специалитет по специальности 31.05.01 Лечебное дело, квалификация «Врач-лечебник», утвержденным приказом Министерства науки и высшего образования Российской Федерации № 988 от «12» августа 2020 г. (рег. В Министерстве юстиции РФ № 59493 от 12 августа 2020 г.)

Рабочую программу разработал (-и): зав. кафедрой, д.м.н., профессор Н.В. Артымук, профессор кафедры, д.м.н., доцент С.И. Елгина, доцент кафедры, к.м.н., доцент К.В. Марочко, доцент кафедрой, к.м.н., доцент Т.Ю. Марочко, профессор кафедры, д.м.н., доцент В.Г. Мозес, доцент кафедры, к.м.н. О.Б. Карелина, доцент кафедры, к.м.н. Н.Б. Колесникова, профессор кафедры, д.м.н., доцент О.Н. Новикова, доцент кафедры, к.м.н., доцент Е.В. Рудаева, доцент кафедры, к.м.н., доцент С.В. Рыбников, доцент кафедры, к.м.н., доцент Т.И. Фетисова, доцент кафедры, к.м.н., доцент В.И. Черняева.

Рабочая программа рассмотрена и одобрена на заседании кафедры акушерства и гинекологии им. Т.А. Угасковой протокол № 12 от «01» 06 2021 г.


Рабочая программа согласована:

И.о. заведующий библиотекой _____  Н.А. Огорокова
« 01 » 06 2021 г.

Декан лечебного факультета _____  д.м.н., доц. Л.А. Леванова
« 10 » 06 2021 г.

Рабочая программа рассмотрена и рекомендована к утверждению на заседании ФМК лечебного факультета, протокол № 5 от 21 июня 20 21 г.

Рабочая программа зарегистрирована в учебно-методическом отделе

Регистрационный номер 1424
Руководитель УМО _____  М.П. Дубовченко
« 16 » 06 2021 г.

ПАСПОРТ РАБОЧЕЙ ПРОГРАММЫ

1.1. Цели и задачи освоения дисциплины

- 1.1.1 Целями освоения дисциплины «Акушерство и гинекология (модуль: Гинекология)» являются на основании общетеоретических знаний, приобретенных на предшествующих курсах, овладение специальными знаниями по гинекологии, обучение методике обследования гинекологических больных, интерпретации данных дополнительных методов исследования для постановки диагноза, обоснования тактики ведения и лечения, а также оказания неотложной помощи гинекологической больной при типичной ситуации.
- 1.1.2 Задачи дисциплины: *стимулирование интереса к выбранной профессии; развитие практических навыков в обучении методике обследования гинекологических больных; использовании результатов обследования для постановки гинекологического диагноза, определении прогноза, врачебной тактики и лечения; формирование целостного представления о подготовке студента по теоретическим вопросам гинекологии; обучение приемам диагностики и оказанию неотложной помощи при основных urgentных состояниях при гинекологической патологии; выработке умений обучения на фантоме выполнению основных некоторых акушерских и гинекологических операций.*

1.2. Место дисциплины в структуре ОПОП

1.2.1. Дисциплина относится к базовой части Блока 1, изучается в 7-8 семестрах.

1.2.2. Для изучения дисциплины необходимы знания, умения и навыки, формируемые предшествующими дисциплинами/практиками:

Философия. Биоэтика. Психология и педагогика. Экономика. Правоведение. Латинский язык. Физика. Математика. Медицинская информатика. Биология, экология. Химия. Органическая химия. Биохимия. Микробиология, вирусология, иммунология. Фармакология. Патологическая анатомия, клиническая патологическая анатомия. Патологическая физиология, клиническая патологическая физиология.

1.2.3. Изучение дисциплины необходимо для получения знаний, умений и навыков, формируемых последующими дисциплинами/практиками:

Лучевая диагностика. Иммунология. Пропедевтика внутренних болезней. Гигиена. Неврология, медицинская генетика. Гигиена. Неврология, медицинская генетика.

В основе преподавания данной дисциплины лежат следующие типы профессиональной деятельности:

1. медицинский.

1.3. Компетенции, формируемые в результате освоения дисциплины

1.3.1. Профессиональные компетенции

Профессиональный стандарт		Код компетенции	Наименование профессиональной компетенции	Индикаторы достижения профессиональных компетенции	Оценочные средства
Обобщенная трудовая функция	Трудовая функция				
Оказание первичной медико-санитарной помощи взрослому населению в амбулаторных условиях, не предусматривающих круглосуточного медицинского наблюдения и лечения, в том числе на дому при вызове медицинского работника (код А, уровень квалификации 7)	Проведение обследования пациента с целью установления диагноза А/02.7	ПК-2.	Готовностью и способностью к сбору и анализу жалоб пациента, данных его анамнеза, результатов осмотра, с целью установки диагноза	ИД-1 _{ПК-2} Осуществлять сбор жалоб, анамнеза жизни и заболевания пациента и анализировать полученную информацию ИД-2 _{ПК-2} Проводить полное физикальное обследование пациента (осмотр, перкуссию, аускультацию) и интерпретировать его результаты	<p>Тема № 1 Текущий контроль: Тестовые задания № 1-40 Контрольные вопросы - №1-6,10 Темы рефератов – Темы 14,15,18</p> <p>Тема № 2 Текущий контроль: Тестовые задания № 1-30 Ситуационные задачи № 1, 4, 6, 27 Контрольные вопросы - № 21-24,28,29 Темы рефератов – Темы 2,3,4,5,6</p> <p>Тема № 3 Текущий контроль: Тестовые задания № 1-31</p>

					<p>Ситуационные задачи № 5,8 Контрольные вопросы - № 25-27 Темы рефератов – Темы 2,3,4,5,6</p> <p>Тема№ 4 Текущий контроль: Тестовые задания № 1-35 Ситуационные задачи № 2, 9, 10, 35 Контрольные вопросы - № 7,42-44 Темы рефератов – Темы 7</p> <p>Тема№ 5 Текущий контроль: Тестовые задания № 1-30 Ситуационные задачи № 12, 13 Контрольные вопросы - № 49-51 Темы рефератов – Темы 8,9</p> <p>Тема№ 6 Текущий контроль: Тестовые задания № 1-7</p>
--	--	--	--	--	--

					<p>Ситуационные задачи № 14 Контрольные вопросы - № 40 Темы рефератов – Темы 10</p> <p>Тема № 7 Текущий контроль: Тестовые задания № 1-40 Ситуационные задачи № 24 Контрольные вопросы - №52-54 Темы рефератов – Темы 23</p> <p>Тема № 8 Текущий контроль: Тестовые задания № 1-34 Ситуационные задачи № 14, 25 Контрольные вопросы - № 55-58 Темы рефератов – Темы 24-27</p> <p>Тема № 9 Текущий контроль: Тестовые задания № 1-6</p>
--	--	--	--	--	--

					<p>Ситуационные задачи № 3, 15 Контрольные вопросы - № 10, 59-64 Темы рефератов – Темы 11,12</p> <p>Тема№ 10 Текущий контроль: Контрольные вопросы - № 8, 74, 75 Темы рефератов – Темы 33</p> <p>Тема№ 11 Текущий контроль: Ситуационные задачи № 7 Контрольные вопросы - № 65-68 Темы рефератов – Темы 5,16, 17, 19</p> <p>Тема№ 12 Текущий контроль: Тестовые задания № 1-34 Ситуационные задачи № 23, 37 Контрольные вопросы - № 69-73 Темы рефератов – Темы 21,22</p>
--	--	--	--	--	---

					<p>Тема№ 13 Текущий контроль: Тестовые задания № 1-10 Ситуационные задачи № 17 Контрольные вопросы - №67, 68 Темы рефератов – Темы 9</p> <p>Тема№ 14 Текущий контроль: Тестовые задания № 1-30 Ситуационные задачи № 16, 20, 21 Контрольные вопросы - № 36 Темы рефератов – Темы 16, 17, 19</p> <p>Тема№ 15 Текущий контроль: Тестовые задания № 1-21 Ситуационные задачи № 15, 28, 29, 30 Контрольные вопросы - № 2, 15-19 Темы рефератов – Темы 28, 29</p>
--	--	--	--	--	---

					<p>Тема№ 16 Текущий контроль: Тестовые задания № 1-20 Ситуационные задачи № 7, 26, 27 Контрольные вопросы - № 11, 13, 14 Темы рефератов – Темы 15</p> <p>Тема№ 17 Контрольные вопросы - № 39, 41</p> <p>Тема№ 18 Текущий контроль: Ситуационные задачи № 11 Контрольные вопросы - № 39, 41 Темы рефератов – Темы 29</p> <p>Тема№ 19 Текущий контроль: Контрольные вопросы - №45-48 Темы рефератов – Темы 28</p>
--	--	--	--	--	---

					<p>Тема№ 20 Текущий контроль: Тестовые задания № 1-16 Ситуационные задачи № 18, 19 Контрольные вопросы - № 31, 32 Темы рефератов – Темы 5,30</p> <p>Тема№ 21 Текущий контроль: Тестовые задания № 1-30 Ситуационные задачи № 31-34, 38 Контрольные вопросы - № 30, 33-35 Темы рефератов – Темы 30</p> <p>Тема№ 22 Текущий контроль: Ситуационные задачи № 22, 35, 36 Контрольные вопросы - №30, 35-58 Темы рефератов – Темы 31</p> <p>Тема№ 23 Текущий контроль:</p>
--	--	--	--	--	---

					<p>Тестовые задания № 1-23 Контрольные вопросы - № 25, 26, 31, 34, 37, 38, 54, 58, 73 Темы рефератов – Темы 20, 31, 32</p> <p>Тема № 24 Текущий контроль: Контрольные вопросы - № 31, 32</p> <p>Промежуточная аттестация: Тестовые задания рубежного контроля Билеты №1-20, Билет №1, задания 1-15, Билеты №2, задания 1-15, Билеты №3, задания 1-15, Билеты №4, задания 1-15, Билеты №5, задания 1-15, Билеты №6, задания 1-15, Билеты №7, задания 1-15, Билеты №8, задания 1-15, Билеты №9, задания 1-</p>
--	--	--	--	--	---

					15, Билеты № 10, задания 1-15, Билеты №11, задания 1-15, Билеты №12, задания 1-15, Билеты №13, задания 1-15, Билеты №14, задания 1-15, Билеты №15, задания 1-15, Билеты №16, задания 1-15, Билеты №17, задания 1-15, Билеты №18, задания 1-15, Билеты №19, задания 1-15, Билеты №20, задания 1-15, Экзаменационные билеты № 1-25 Ситуационные клинические задачи № 1-38 Экзаменационные задачи №1-25 Контрольные вопросы - № 1-75
--	--	--	--	--	---

	<p>Проведение обследования пациента с целью установления диагноза А/02.7</p>	<p>ПК-3.</p>	<p>Готовностью и способностью к определению плана диагностических мероприятий, и интерпретации и анализу полученных лабораторных, инструментальных, патолого-анатомических и иных исследований с целью установки диагноза</p>	<p>ИД-1_{ПК-3} Обосновывать необходимость и объем лабораторного обследования пациента ИД-2_{ПК-3} Обосновывать необходимость и объем инструментального обследования пациента ИД-3_{ПК-3} Обосновывать необходимость направления пациента на консультацию к врачам – специалистам ИД-4_{ПК-3} Анализировать полученные результаты обследования пациента, обосновывать и планировать объем дополнительных обследований ИД-4_{ПК-3} Осуществлять раннюю диагностику заболеваний внутренних органов ИД-5_{ПК-3} Проводить дифференциальную диагностику заболеваний внутренних органов ИД-6_{ПК-3} Определять очередность объема, содержания и последовательность диагностических мероприятий ИД-7_{ПК-3} Установление диагноза с учетом действующей международной классификации болезней и проблем, связанных со здоровьем</p>	<p>Тема № 1 Текущий контроль: Тестовые задания № 1-40 Контрольные вопросы - № 1-6,10 Темы рефератов – Темы 14,15,18</p> <p>Тема № 2 Текущий контроль: Тестовые задания № 1-30 Ситуационные задачи № 1, 4, 6, 27 Контрольные вопросы - № 21-24,28,29 Темы рефератов – Темы 2,3,4,5,6</p> <p>Тема № 3 Текущий контроль: Тестовые задания № 1-31 Ситуационные задачи № 5,8 Контрольные вопросы - № 25-27 Темы рефератов – Темы 2,3,4,5,6</p> <p>Тема № 4 Текущий контроль:</p>
--	--	--------------	--	--	---

					<p>Тестовые задания № 1-35 Ситуационные задачи № 2, 9, 10, 35 Контрольные вопросы - № 7,42-44 Темы рефератов – Темы 7</p> <p>Тема№ 5 Текущий контроль: Тестовые задания № 1-30 Ситуационные задачи № 12, 13 Контрольные вопросы - № 49-51 Темы рефератов – Темы 8,9</p> <p>Тема№ 6 Текущий контроль: Тестовые задания № 1-7 Ситуационные задачи № 14 Контрольные вопросы - № 40 Темы рефератов – Темы 10</p> <p>Тема№ 7 Текущий контроль:</p>
--	--	--	--	--	--

					<p>Тестовые задания № 1-40 Ситуационные задачи № 24 Контрольные вопросы - № 52-54 Темы рефератов – Темы 23</p> <p>Тема № 8 Текущий контроль: Тестовые задания № 1-34 Ситуационные задачи № 14, 25 Контрольные вопросы - № 55-58 Темы рефератов – Темы 24-27</p> <p>Тема № 9 Текущий контроль: Тестовые задания № 1-6 Ситуационные задачи № 3, 15 Контрольные вопросы - № 10, 59-64 Темы рефератов – Темы 11,12</p> <p>Тема № 10 Текущий контроль:</p>
--	--	--	--	--	---

					<p>Контрольные вопросы - № 8, 74, 75 Темы рефератов – Темы 33</p> <p>Тема № 11 Текущий контроль: Ситуационные задачи № 7 Контрольные вопросы - № 65-68 Темы рефератов – Темы 5,16, 17, 19</p> <p>Тема № 12 Текущий контроль: Тестовые задания № 1-34 Ситуационные задачи № 23, 37 Контрольные вопросы - № 69-73 Темы рефератов – Темы 21,22</p> <p>Тема № 13 Текущий контроль: Тестовые задания № 1-10 Ситуационные задачи № 17 Контрольные вопросы - № 67, 68</p>
--	--	--	--	--	--

					<p>Темы рефератов – Темы 9</p> <p>Тема № 14 Текущий контроль: Тестовые задания № 1-30 Ситуационные задачи № 16, 20, 21 Контрольные вопросы - № 36 Темы рефератов – Темы 16, 17, 19</p> <p>Тема № 15 Текущий контроль: Тестовые задания № 1-21 Ситуационные задачи № 15, 28, 29, 30 Контрольные вопросы - № 2, 15-19 Темы рефератов – Темы 28, 29</p> <p>Тема № 16 Текущий контроль: Тестовые задания № 1-20 Ситуационные задачи № 7, 26, 27 Контрольные вопросы - № 11, 13, 14</p>
--	--	--	--	--	--

					<p>Темы рефератов – Темы 15</p> <p>Тема № 17 Контрольные вопросы - № 39, 41</p> <p>Тема № 18 Текущий контроль: Ситуационные задачи № 11 Контрольные вопросы - № 39, 41 Темы рефератов – Темы 29</p> <p>Тема № 19 Текущий контроль: Контрольные вопросы - № 45-48 Темы рефератов – Темы 28</p> <p>Тема № 20 Текущий контроль: Тестовые задания № 1-16 Ситуационные задачи № 18, 19 Контрольные вопросы - № 31, 32 Темы рефератов – Темы 5,30</p>
--	--	--	--	--	--

					<p>Тема№ 21 Текущий контроль: Тестовые задания № 1-30 Ситуационные задачи № 31-34, 38 Контрольные вопросы - № 30, 33-35 Темы рефератов – Темы 30</p> <p>Тема№ 22 Текущий контроль: Ситуационные задачи № 22, 35, 36 Контрольные вопросы - № 30, 35-58 Темы рефератов – Темы 31</p> <p>Тема№ 23 Текущий контроль: Тестовые задания № 1-23 Контрольные вопросы - № 25, 26, 31, 34, 37, 38, 54, 58, 73 Темы рефератов – Темы 20, 31, 32</p> <p>Тема№ 24</p>
--	--	--	--	--	--

					<p>Текущий контроль: Контрольные вопросы - № 31, 32</p>
					<p>Промежуточная аттестация: Тестовые задания рубежного контроля Билеты №1-20, Билет №1, задания 1-15, Билеты №2, задания 1-15, Билеты №3, задания 1-15, Билеты №4, задания 1-15, Билеты №5, задания 1-15, Билеты №6, задания 1-15, Билеты №7, задания 1-15, Билеты №8, задания 1-15, Билеты №9, задания 1-15, Билеты № 10, задания 1-15,</p>

					Билеты №11, задания 1-15, Билеты №12, задания 1-15, Билеты №13, задания 1-15, Билеты №14, задания 1-15, Билеты №15, задания 1-15, Билеты №16, задания 1-15, Билеты №17, задания 1-15, Билеты №18, задания 1-15, Билеты №19, задания 1-15, Билеты №20, задания 1-15, Экзаменационные билеты № 1-25 Ситуационные клинические задачи № 1-38 Экзаменационные задачи №1-25 Контрольные вопросы - № 1-75
	Назначение лечения и контроль его эффективности и	ПК-4.	Готовность к определению тактики и назначения лечения пациентам при различных клинических	ИД-1 ПК-4 Разработка плана лечения заболевания с учетом диагноза, возраста и клинической картины в соответствии с порядком оказания медицинской помощи, клиническим рекомендациям (протоколами	Тема № 1 Текущий контроль: Тестовые задания № 1-40

	<p>безопасности А/03.7</p>		<p>состояниях</p>	<p>лечения) по вопросам оказания медицинской помощи с учетом стандартов медицинской помощи ИД-2_{ПК.4} Назначение лекарственных препаратов, медицинских изделий и лечебного питания с учетом диагноза, возраста и клинической картины в соответствии с порядком оказания медицинской помощи, клиническим рекомендациям (протоколами лечения) по вопросам оказания медицинской помощи с учетом стандартов медицинской помощи ИД-3_{ПК.4} Назначение немедикаментозного лечения с учетом диагноза, возраста и клинической картины в соответствии с порядком оказания медицинской помощи, клиническим рекомендациям (протоколами лечения) по вопросам оказания медицинской помощи с учетом стандартов медицинской помощи ИД-4_{ПК.4} Оказание паллиативной медицинской помощи при взаимодействии с врачами – специалистами и иными медицинскими работниками</p>	<p>Контрольные вопросы - № 1-6,10 Темы рефератов – Темы 14,15,18</p> <p>Тема № 2 Текущий контроль: Тестовые задания № 1-30 Ситуационные задачи № 1, 4, 6, 27 Контрольные вопросы - № 21-24,28,29 Темы рефератов – Темы 2,3,4,5,6</p> <p>Тема № 3 Текущий контроль: Тестовые задания № 1-31 Ситуационные задачи № 5,8 Контрольные вопросы - № 25-27 Темы рефератов – Темы 2,3,4,5,6</p> <p>Тема № 4 Текущий контроль: Тестовые задания № 1-35 Ситуационные задачи № 2, 9, 10, 35</p>
--	--------------------------------	--	--------------------------	--	---

					<p>Контрольные вопросы - № 7,42-44 Темы рефератов – Темы 7</p> <p>Тема№ 5 Текущий контроль: Тестовые задания № 1-30 Ситуационные задачи № 12, 13 Контрольные вопросы - № 49-51 Темы рефератов – Темы 8,9</p> <p>Тема№ 6 Текущий контроль: Тестовые задания № 1-7 Ситуационные задачи № 14 Контрольные вопросы - № 40 Темы рефератов – Темы 10</p> <p>Тема№ 7 Текущий контроль: Тестовые задания № 1-40 Ситуационные задачи № 24</p>
--	--	--	--	--	---

					<p>Контрольные вопросы - № 52-54 Темы рефератов – Темы 23</p> <p>Тема № 8 Текущий контроль: Тестовые задания № 1-34 Ситуационные задачи № 14, 25 Контрольные вопросы - № 55-58 Темы рефератов – Темы 24-27</p> <p>Тема № 9 Текущий контроль: Тестовые задания № 1-6 Ситуационные задачи № 3, 15 Контрольные вопросы - № 10, 59-64 Темы рефератов – Темы 11,12</p> <p>Тема № 10 Текущий контроль: Контрольные вопросы - № 8, 74, 75 Темы рефератов – Темы 33</p>
--	--	--	--	--	---

					<p>Тема№ 11 Текущий контроль: Ситуационные задачи № 7 Контрольные вопросы - № 65-68 Темы рефератов – Темы 5,16, 17, 19</p> <p>Тема№ 12 Текущий контроль: Тестовые задания № 1-34 Ситуационные задачи № 23, 37 Контрольные вопросы - № 69-73 Темы рефератов – Темы 21,22</p> <p>Тема№ 13 Текущий контроль: Тестовые задания № 1-10 Ситуационные задачи № 17 Контрольные вопросы - № 67, 68 Темы рефератов – Темы 9</p>
--	--	--	--	--	--

					<p>Тема№ 14 Текущий контроль: Тестовые задания № 1-30 Ситуационные задачи № 16, 20, 21 Контрольные вопросы - № 36 Темы рефератов – Темы 16, 17, 19</p> <p>Тема№ 15 Текущий контроль: Тестовые задания № 1-21 Ситуационные задачи № 15, 28, 29, 30 Контрольные вопросы - № 2, 15-19 Темы рефератов – Темы 28, 29</p> <p>Тема№ 16 Текущий контроль: Тестовые задания № 1-20 Ситуационные задачи № 7, 26, 27 Контрольные вопросы - № 11, 13, 14 Темы рефератов – Темы 15</p>
--	--	--	--	--	--

					<p>Тема№ 17 Контрольные вопросы - № 39, 41</p> <p>Тема№ 18 Текущий контроль: Ситуационные задачи № 11 Контрольные вопросы - № 39, 41 Темы рефератов – Темы 29</p> <p>Тема№ 19 Текущий контроль: Контрольные вопросы - № 45-48 Темы рефератов – Темы 28</p> <p>Тема№ 20 Текущий контроль: Тестовые задания № 1-16 Ситуационные задачи № 18, 19 Контрольные вопросы - № 31, 32 Темы рефератов – Темы 5,30</p> <p>Тема№ 21</p>
--	--	--	--	--	---

					<p>Текущий контроль: Тестовые задания № 1-30 Ситуационные задачи № 31-34, 38 Контрольные вопросы - № 30, 33-35 Темы рефератов – Темы 30</p> <p>Тема № 22 Текущий контроль: Ситуационные задачи № 22, 35, 36 Контрольные вопросы - № 30, 35-58 Темы рефератов – Темы 31</p> <p>Тема № 23 Текущий контроль: Тестовые задания № 1-23 Контрольные вопросы - № 25, 26, 31, 34, 37, 38, 54, 58, 73 Темы рефератов – Темы 20, 31, 32</p> <p>Тема № 24 Текущий контроль: Контрольные вопросы - № 31, 32</p>
--	--	--	--	--	--

					<p>Промежуточная аттестация: Тестовые задания рубежного контроля Билеты №1-20, Билет№1, задания 1-15, Билеты №2, задания 1-15, Билеты №3, задания 1-15, Билеты №4, задания 1-15, Билеты №5, задания 1-15, Билеты №6, задания 1-15, Билеты №7, задания 1-15, Билеты №8, задания 1-15, Билеты №9, задания 1-15, Билеты № 10, задания 1-15, Билеты №11, задания 1-15, Билеты №12, задания 1-15, Билеты №13, задания 1-15, Билеты №14, задания 1-15,</p>
--	--	--	--	--	--

					<p>Билеты №15, задания 1-15, Билеты №16, задания 1-15, Билеты №17, задания 1-15, Билеты №18, задания 1-15, Билеты №19, задания 1-15, Билеты №20, задания 1-15, Экзаменационные билеты № 1-25 Ситуационные клинические задачи № 1-38 Экзаменационные задачи №1-25 Контрольные вопросы - № 1-75</p>
	Научно-исследовательский	ПК-17.	Разработка и реализация научных проектов	<p>ИД-1 ПК-17. Проведение под научным руководством локальных исследований на основе существующих методик с формулировкой аргументированных умозаключений и выводов ИД-2 ПК-17. Подготовка научных обзоров, аннотаций, составление рефератов и библиографий по тематике проводимых исследований с учетом оценки уровня доказательности научных исследований ИД-3 ПК-17. Участие в научных дискуссиях, выступления с сообщениями и докладами, устное, письменное и виртуальное (размещение в информационных сетях) представление материалов собственных исследований</p>	<p>Тема № 1 Текущий контроль: Темы рефератов – Темы 14,15,18</p> <p>Тема № 2 Текущий контроль: Темы рефератов – Темы 2,3,4,5,6</p>

					<p>Тема№ 3 Текущий контроль: Темы рефератов – Темы 2,3,4,5,6</p> <p>Тема№ 4 Текущий контроль: Темы рефератов – Темы 7</p> <p>Тема№ 5 Текущий контроль: Текущий контроль: Темы рефератов – Темы 8,9</p> <p>Тема№ 6 Текущий контроль: Темы рефератов – Темы 10</p> <p>Тема№ 7 Текущий контроль: Темы рефератов – Темы 23</p> <p>Тема№ 8 Текущий контроль: Темы рефератов – Темы 24-27</p> <p>Тема№ 9</p>
--	--	--	--	--	---

				<p>Текущий контроль: Темы рефератов – Темы 11,12</p> <p>Тема№ 10 Темы рефератов – Темы 33</p> <p>Тема№ 11 Текущий контроль: Темы рефератов – Темы 5,16, 17, 19</p> <p>Тема№ 12 Текущий контроль: Темы рефератов – Темы 21,22</p> <p>Тема№ 13 Текущий контроль: Темы рефератов – Темы 9</p> <p>Тема№ 14 Текущий контроль: Темы рефератов – Темы 16, 17, 19</p> <p>Тема№ 15 Текущий контроль: Темы рефератов – Темы 28, 29</p>
--	--	--	--	--

					<p>Тема№ 16 Текущий контроль: Темы рефератов – Темы 15</p> <p>Тема№ 18 Текущий контроль: Темы рефератов – Темы 29</p> <p>Тема№ 19 Текущий контроль: Темы рефератов – Темы 5,30</p> <p>Тема№ 21 Текущий контроль: Темы рефератов – Темы 30</p> <p>Тема№ 22 Текущий контроль: Темы рефератов – Темы 31</p> <p>Тема№ 23 Текущий контроль: Темы рефератов – Темы 20, 31, 32</p>
--	--	--	--	--	---

1.3. Объем учебной дисциплины и виды учебной работы

Вид учебной работы	Трудоемкость всего		Семестры	
	в зачетных единицах (ЗЕ)	в академических часах (ч)	Трудоемкость по семестрам (ч)	
			VII	VIII
Аудиторная работа , в том числе:	4	144	72	72
Лекции (Л)	1,3	48	24	24
Лабораторные практикумы (ЛП)				
Практические занятия (ПЗ)				
Клинические практические занятия (КПЗ)	2,7	96	48	48
Семинары (С)				
Самостоятельная работа студента (СРС) , в том числе НИР	2,0	72	36	36
Промежуточная аттестация:	зачет (З)			
	экзамен (Э)	1,0	36	36
Экзамен / зачет		экзамен		экзамен
ИТОГО	7	252	108	144

2. Структура и содержание дисциплины

Общая трудоемкость модуля дисциплины составляет 7 зачетных единиц, 252 ч.

2.1. Учебно-тематический план дисциплины

	Наименование разделов и тем	Семестр	Всего часов	Виды учебной работы					СРС
				Аудиторные часы					
				Л	ЛП	ПЗ	КПЗ	С	
1	Раздел 1. Воспалительные заболевания в гинекологии	7	27	6	-	-	12	-	9
1.1	Тема № 1. Общая симптоматология гинекологических заболеваний. Методы обследования.	7	9	2	-	-	4	-	3
1.2	Тема № 2. Воспалительные заболевания органов малого таза (ВЗОМТ).	7	9	2	-	-	4	-	3
1.3	Тема № 3. Пельвиоперитонит. Сепсис.	7	9	2	-	-	4	-	3

	Наименование разделов и тем	Семестр	Всего часов	Виды учебной работы					СРС
				Аудиторные часы					
				Л	ЛП	ПЗ	КПЗ	С	
	Септический шок.								
2	Раздел 2. Невоспалительные заболевания в гинекологии	7,8	189	42	-	-	84	-	63
2.1	Тема № 4. .1 Аменорея	7	9	2	-	-	4	-	3
2.1	Тема № 5. .2 Аномальные маточные кровотечения.	7	9	2	-	-	4	-	3
2.1	Тема № 6. .3 Дисменорея.	7	9	2	-	-	4	-	3
2.1	Тема № 7. .4 Миома матки.	7	9	2	-	-	4	-	3
2.1	Тема № 8. .5 Эндометриоз.	7	9	2	-	-	4	-	3
2.1	Тема № 9. .6 Доброкачественные и злокачественные заболевания шейки матки.	7	9	2	-	-	4	-	3
2.1	Тема № 10. .7 Доброкачественная дисплазия молочной железы. Рак молочных желез.	7	9	2	-	-	4	-	3
2.1	Тема № 11. .8 Гиперпластические процессы эндометрия и рак эндометрия. Методы диагностики. Гистероскопия в гинекологии.	7	9	2	-	-	4	-	3
2.1	Тема № 12. .9 Новообразования яичников.	7	9	2	-	-	4	-	3
2.1	Тема № 13. .10 Трофобластическая болезнь.	8	9	2	-	-	4	-	3
2.1	Тема № 14. .11 Аборт и его осложнения. Принципы безопасного аборта.	8	9	2	-	-	4	-	3
2.1	Тема № 15. .12 Основы планирования семьи. Прегравидарная подготовка. Современные методы контрацепции.	8	9	2	-	-	4	-	3
2.1	Тема № 16. .13 Бесплодный брак. Методы восстановления естественной фертильности. Вспомогательные репродуктивные технологии.	8	9	2	-	-	4	-	3
2.1	Тема № 17.	8	9	2	-	-	4	-	3

	Наименование разделов и тем	Семестр	Всего часов	Виды учебной работы					СРС
				Аудиторные часы					
				Л	ЛП	ПЗ	КПЗ	С	
.14	Предменструальный синдром.								
2.1 .15	Тема № 18. СПКЯ.	8	9	2	-	-	4	-	3
2.1 .16	Тема № 19. Менопаузальной синдромы. Современные подходы к улучшению здоровья женщин в период менопаузального переход.	8	9	2	-	-	4	-	3
2.1 .17	Тема № 20. Аномалии развития половых органов.	8	9	2	-	-	4	-	3
1.1 .18	Тема № 21. Неотложные состояния в гинекологии. Внематочная беременность.	8	9	2	-	-	4	-	3
2.1 .19	Тема № 22. Неотложные состояния в гинекологии. Апоплексия яичника. Перекрут ножки опухоли яичника.	8	9	2	-	-	4	-	3
2.1 .20	Тема № 23. Основы оперативной гинекологии. Основные осложнения.	8	9	2	-	-	4	-	3
2.1 .21	Тема № 24. Дисфункция тазового дня.	8	9	2	-	-	4	-	3
3.	Экзамен / зачёт	8	36	-	-	-	-	-	-
4.	Всего	7,8	252	48	-	-	96	-	72

2.2. Лекционные (теоретические) занятия

№ п/п	Наименование раздела, тем дисциплины	Содержание лекционных занятий	Кол-во часов	Семестр	Компетенция, формируемая по теме занятия (содержание полностью с выделением части)	Индикаторы компетенций	ФОС, подтверждающий освоение компетенции
1	Раздел 1. Воспалительные заболевания в гинекологии		6	7			
1.1	Тема № 1. Общая симптоматология гинекологических заболеваний. Методы обследования.	Репродуктивная система женщины. Уровни регуляции. Менструальный цикл. Параметры нормального менструального цикла. Физиологические периоды жизни женщины. Классификация STRAW. Специальные методы исследования гинекологических больных. Методы обследования при заболеваниях молочных желез. Методы диагностики заболеваний шейки матки. Методы оценки состояния	2	7	ПК-2	ИД-1 _{ПК-2} ИД-2 _{ПК-2}	Тестовые задания № 1-40 Контрольные вопросы - № 1-6,10 Темы рефератов – Темы 14,15,18
					ПК-3	ИД-1 _{ПК-3} ИД-2 _{ПК-3} ИД-3 _{ПК-3} ИД-4 _{ПК-3} ИД-4 _{ПК-3} ИД-5 _{ПК-3} ИД-6 _{ПК-3} ИД-7 _{ПК-3}	Тестовые задания № 1-40 Контрольные вопросы - № 1-6,10 Темы рефератов – Темы 14,15,18
					ПК-4	ИД-1 _{ПК-4} ИД-2 _{ПК-4} ИД-3 _{ПК-4} ИД-4 _{ПК-4}	Тестовые задания № 1-40 Контрольные вопросы - № 1-6,10 Темы рефератов – Темы 14,15,18

№ п/п	Наименование раздела, тем дисциплины	Содержание лекционных занятий	Кол-во часов	Семестр	Компетенция, формируемая по теме занятия (содержание полностью с выделением части)	Индикаторы компетенций	ФОС, подтверждающий освоение компетенции
		эндометрия.					
					ПК-17	ИД-1 _{ПК-17} ИД-2 _{ПК-17} ИД-3 _{ПК-17}	Темы рефератов – Темы 14,15,18
1.2	Тема № 2. Воспалительные заболевания органов малого таза (ВЗОМТ).	Острый и хронический цервицит. Этиология, патогенез, клиника, диагностика, лечение. Воспалительные заболевания органов малого таза (ВЗОМТ). Этиология, патогенез. Классификация. Клиника и критерии диагноза воспалительных заболеваний органов малого таза (ВЗОМТ). Методы обследования. Принципы лечения воспалительных заболеваний органов малого таза (ВЗОМТ). Бактериальный	2	7	ПК-2	ИД-1 _{ПК-2} ИД-2 _{ПК-2}	Тестовые задания № 1-30 Ситуационные задачи № 1, 4, 6, 27 Контрольные вопросы - № 21-24,28,29 Темы рефератов – Темы 2,3,4,5,6
					ПК-3	ИД-1 _{ПК-3} ИД-2 _{ПК-3} ИД-3 _{ПК-3} ИД-4 _{ПК-3} ИД-4 _{ПК-3} ИД-5 _{ПК-3} ИД-7 _{ПК-3}	Тестовые задания № 1-30 Ситуационные задачи № 1, 4, 6, 27 Контрольные вопросы - № 21-24,28,29 Темы рефератов – Темы 2,3,4,5,6
					ПК-4	ИД-1 _{ПК-4} ИД-2 _{ПК-4} ИД-3 _{ПК-4} ИД-4 _{ПК-4}	Тестовые задания № 1-30 Ситуационные задачи № 1, 4, 6, 27 Контрольные вопросы - № 21-24,28,29

№ п/п	Наименование раздела, тем дисциплины	Содержание лекционных занятий	Кол-во часов	Семестр	Компетенция, формируемая по теме занятия (содержание полностью с выделением части)	Индикаторы компетенций	ФОС, подтверждающий освоение компетенции
		вагиноз. Клиника, критерии диагностики Амсела, лечение, профилактика рецидивов.					Темы рефератов – Темы 2,3,4,5,6
					ПК-17	ИД-1 _{ПК-17} ИД-2 _{ПК-17} ИД-3 _{ПК-17}	Темы рефератов – Темы 2,3,4,5,6
1.3	Тема № 3. Пельвиоперитонит. Сепсис. Септический шок.	Пельвиоперитонит. Сепсис. Септический шок. Перечень ИППП по ВОЗ. Роль заболеваний, передаваемых половым путем, в структуре воспалительных заболеваний гениталий в различных возрастных периоды жизни женщины.	2	7	ПК-2	ИД-1 _{ПК-2} ИД-2 _{ПК-2}	Тестовые задания № 1-31 Ситуационные задачи № 5,8 Контрольные вопросы - № 25-27 Темы рефератов – Темы 2,3,4,5,6
					ПК-3	ИД-1 _{ПК-3} ИД-2 _{ПК-3} ИД-3 _{ПК-3} ИД-4 _{ПК-3} ИД-4 _{ПК-3} ИД-5 _{ПК-3} ИД-6 _{ПК-3} ИД-7 _{ПК-3}	Тестовые задания № 1-31 Ситуационные задачи № 5,8 Контрольные вопросы - № 25-27 Темы рефератов – Темы 2,3,4,5,6
					ПК-4	ИД-1 _{ПК-4} ИД-2 _{ПК-4}	Тестовые задания № 1-31

№ п/п	Наименование раздела, тем дисциплины	Содержание лекционных занятий	Кол-во часов	Семестр	Компетенция, формируемая по теме занятия (содержание полностью с выделением части)	Индикаторы компетенций	ФОС, подтверждающий освоение компетенции
						ИД-3 _{ПК-4} ИД-4 _{ПК-4}	Ситуационные задачи № 5,8 Контрольные вопросы - № 25-27 Темы рефератов – Темы 2,3,4,5,6
					ПК-17	ИД-1 _{ПК-17} ИД-2 _{ПК-17} ИД-3 _{ПК-17}	Темы рефератов – Темы 2,3,4,5,6
2	Раздел 2. Невоспалительные заболевания в гинекологии		42	7,8			
2.1.1	Тема № 4. Аменорея	Аменорея. Понятие, классификация. Первичная аменорея. Этиология, патогенез, клиника, диагностика, принципы лечения. Вторичная аменорея. Этиология, патогенез, клиника, диагностика, принципы лечения. Синдром поликистозных яичников	2	7	ПК-2	ИД-1 _{ПК-2} ИД-2 _{ПК-2}	Текущий контроль: Тестовые задания № 1-35 Ситуационные задачи № 2, 9, 10, 35 Контрольные вопросы - № 7,42-44 Темы рефератов – Темы 7
					ПК-3	ИД-1 _{ПК-3} ИД-2 _{ПК-3} ИД-3 _{ПК-3} ИД-4 _{ПК-3} ИД-4 _{ПК-3} ИД-5 _{ПК-3}	Текущий контроль: Тестовые задания № 1-35 Ситуационные задачи № 2, 9, 10, 35

№ п/п	Наименование раздела, тем дисциплины	Содержание лекционных занятий	Кол-во часов	Семестр	Компетенция, формируемая по теме занятия (содержание полностью с выделением части)	Индикаторы компетенций	ФОС, подтверждающий освоение компетенции
						ИД-7 _{ПК-3}	Контрольные вопросы - № 7,42-44 Темы рефератов – Темы 7
					ПК-4	ИД-1 _{ПК-4} ИД-2 _{ПК-4} ИД-3 _{ПК-4} ИД-4 _{ПК-4}	Текущий контроль: Тестовые задания № 1-35 Ситуационные задачи № 2, 9, 10, 35 Контрольные вопросы - № 7,42-44 Темы рефератов – Темы 7
					ПК-17	ИД-1 _{ПК-17} ИД-2 _{ПК-17} ИД-3 _{ПК-17}	Темы рефератов – Темы 7
2.1 .2	Тема № 5. Аномальные маточные кровотечения.	Классификация аномальных маточных кровотечений FIGO (2012). Аномальные маточные кровотечения, связанные с органическими	2	7	ПК-2	ИД-1 _{ПК-2} ИД-2 _{ПК-2}	Тестовые задания № 1-30 Ситуационные задачи № 12, 13 Контрольные вопросы - № 49-51 Темы рефератов – Темы 8,9

№ п/п	Наименование раздела, тем дисциплины	Содержание лекционных занятий	Кол-во часов	Семестр	Компетенция, формируемая по теме занятия (содержание полностью с выделением части)	Индикаторы компетенций	ФОС, подтверждающий освоение компетенции
		заболеваниями половых органов (PALM). Причины. Диагностика. Принципы лечения. Аномальные маточные кровотечения, связанные с функциональными нарушениями (COIN). Причины. Клиника. Диагностика. Принципы лечения.			ПК-3	ИД-1 _{ПК-3} ИД-2 _{ПК-3} ИД-3 _{ПК-3} ИД-4 _{ПК-3} ИД-4 _{ПК-3} ИД-5 _{ПК-3} ИД-6 _{ПК-3} ИД-7 _{ПК-3}	Тестовые задания № 1-30 Ситуационные задачи № 12, 13 Контрольные вопросы - № 49-51 Темы рефератов – Темы 8,9
		заболеваниями половых органов (PALM). Причины. Диагностика. Принципы лечения. Аномальные маточные кровотечения, связанные с функциональными нарушениями (COIN). Причины. Клиника. Диагностика. Принципы лечения.			ПК-4	ИД-1 _{ПК-4} ИД-2 _{ПК-4} ИД-3 _{ПК-4} ИД-4 _{ПК-4}	Тестовые задания № 1-30 Ситуационные задачи № 12, 13 Контрольные вопросы - № 49-51 Темы рефератов – Темы 8,9
					ПК-17	ИД-1 _{ПК-17} ИД-2 _{ПК-17} ИД-3 _{ПК-17}	Темы рефератов – Темы 8,9

№ п/п	Наименование раздела, тем дисциплины	Содержание лекционных занятий	Кол-во часов	Семестр	Компетенция, формируемая по теме занятия (содержание полностью с выделением части)	Индикаторы компетенций	ФОС, подтверждающий освоение компетенции
2.1 .3	Тема № 6. Дисменорея.	Дисменорея. Этиология, патогенез, классификация, клиника, дифференциальная диагностика, лечение. Предменструальный синдром. Этиология, патогенез. Классификация. Клиника. Диагностика. Лечение.	2	7	ПК-2	ИД-1 _{ПК-2} ИД-2 _{ПК-2}	Тестовые задания № 1-7 Ситуационные задачи № 14 Контрольные вопросы - № 40 Темы рефератов – Темы 10
					ПК-3	ИД-1 _{ПК-3} ИД-2 _{ПК-3} ИД-3 _{ПК-3} ИД-4 _{ПК-3} ИД-4 _{ПК-3} ИД-5 _{ПК-3} ИД-6 _{ПК-3} ИД-7 _{ПК-3}	Тестовые задания № 1-7 Ситуационные задачи № 14 Контрольные вопросы - № 40 Темы рефератов – Темы 10
					ПК-4	ИД-1 _{ПК-4} ИД-2 _{ПК-4} ИД-3 _{ПК-4} ИД-4 _{ПК-4}	Тестовые задания № 1-7 Ситуационные задачи № 14 Контрольные вопросы - № 40 Темы рефератов – Темы 10

№ п/п	Наименование раздела, тем дисциплины	Содержание лекционных занятий	Кол-во часов	Семестр	Компетенция, формируемая по теме занятия (содержание полностью с выделением части)	Индикаторы компетенций	ФОС, подтверждающий освоение компетенции
					ПК-17	ИД-1 _{ПК-17} ИД-2 _{ПК-17} ИД-3 _{ПК-17}	Темы рефератов – Темы 10
2.1 .4	Тема № 7. Миома матки.	Миома матки. Этиология, патогенез, классификация. Клиника, диагностика, дифференциальная диагностика. Современные методы лечения миомы матки.	2	7	ПК-2	ИД-1 _{ПК-2} ИД-2 _{ПК-2}	Тестовые задания № 1-40 Ситуационные задачи № 24 Контрольные вопросы - № 52-54 Темы рефератов – Темы 23
					ПК-3	ИД-1 _{ПК-3} ИД-2 _{ПК-3} ИД-3 _{ПК-3} ИД-4 _{ПК-3} ИД-4 _{ПК-3} ИД-5 _{ПК-3} ИД-6 _{ПК-3} ИД-7 _{ПК-3}	Тестовые задания № 1-40 Ситуационные задачи № 24 Контрольные вопросы - № 52-54 Темы рефератов – Темы 23
					ПК-4	ИД-1 _{ПК-4} ИД-2 _{ПК-4} ИД-3 _{ПК-4} ИД-4 _{ПК-4}	Тестовые задания № 1-40 Ситуационные задачи № 24 Контрольные вопросы

№ п/п	Наименование раздела, тем дисциплины	Содержание лекционных занятий	Кол-во часов	Семестр	Компетенция, формируемая по теме занятия (содержание полностью с выделением части)	Индикаторы компетенций	ФОС, подтверждающий освоение компетенции
							- № 52-54 Темы рефератов – Темы 23
					ПК-17	ИД-1 _{ПК-17} ИД-2 _{ПК-17} ИД-3 _{ПК-17}	Темы рефератов – Темы 23
2.1 .5	Тема № 8. Эндометриоз.	Эндометриоз. Этиология, патогенез, классификация, клиника, диагностика. Современные подходы (медикаментозные	2	7	ПК-2	ИД-1 _{ПК-2} ИД-2 _{ПК-2}	Тестовые задания № 1-34 Ситуационные задачи № 14, 25 Контрольные вопросы - № 55-58 Темы рефератов – Темы 24-27

№ п/п	Наименование раздела, тем дисциплины	Содержание лекционных занятий	Кол-во часов	Семестр	Компетенция, формируемая по теме занятия (содержание полностью с выделением части)	Индикаторы компетенций	ФОС, подтверждающий освоение компетенции
		и хирургические) к лечению наружного аденомиома.			ПК-3	ИД-1 _{ПК-3} ИД-2 _{ПК-3} ИД-3 _{ПК-3} ИД-4 _{ПК-3} ИД-4 _{ПК-3} ИД-5 _{ПК-3} ИД-6 _{ПК-3} ИД-7 _{ПК-3}	Тестовые задания № 1-34 Ситуационные задачи № 14, 25 Контрольные вопросы - № 55-58 Темы рефератов – Темы 24-27
					ПК-4	ИД-1 _{ПК-4} ИД-2 _{ПК-4} ИД-3 _{ПК-4} ИД-4 _{ПК-4}	Тестовые задания № 1-34 Ситуационные задачи № 14, 25 Контрольные вопросы - № 55-58 Темы рефератов – Темы 24-27
					ПК-17	ИД-1 _{ПК-17} ИД-2 _{ПК-17} ИД-3 _{ПК-17}	Темы рефератов – Темы 24-27

№ п/п	Наименование раздела, тем дисциплины	Содержание лекционных занятий	Кол-во часов	Семестр	Компетенция, формируемая по теме занятия (содержание полностью с выделением части)	Индикаторы компетенций	ФОС, подтверждающий освоение компетенции
2.1.6	Тема № 9. Доброкачественные и злокачественные заболевания шейки матки.	Доброкачественные заболевания шейки матки. Этиология, патогенез, классификация, клиника, диагностика. Принципы лечения. Цервикальные эпителиальные неоплазии (CIN). Этиология, патогенез, классификация, клиника, диагностика. Принципы лечения. Рак шейки матки. Этиология, патогенез, классификация. Клиника, диагностика, лечение. Понятие скрининга. Скрининг рака шейки матки и молочной железы. Профилактика рака шейки матки.	2	7	ПК-2	ИД-1 _{ПК-2} ИД-2 _{ПК-2}	Тестовые задания № 1-6 Ситуационные задачи № 3, 15 Контрольные вопросы - № 10, 59-64 Темы рефератов – Темы 11,12
					ПК-3	ИД-1 _{ПК-3} ИД-2 _{ПК-3} ИД-3 _{ПК-3} ИД-4 _{ПК-3} ИД-4 _{ПК-3} ИД-5 _{ПК-3} ИД-6 _{ПК-3} ИД-7 _{ПК-3}	Тестовые задания № 1-6 Ситуационные задачи № 3, 15 Контрольные вопросы - № 10, 59-64 Темы рефератов – Темы 11,12
					ПК-4	ИД-1 _{ПК-4} ИД-2 _{ПК-4} ИД-3 _{ПК-4} ИД-4 _{ПК-4}	Тестовые задания № 1-6 Ситуационные задачи № 3, 15 Контрольные вопросы - № 10, 59-64 Темы рефератов – Темы 11,12

№ п/п	Наименование раздела, тем дисциплины	Содержание лекционных занятий	Кол-во часов	Семестр	Компетенция, формируемая по теме занятия (содержание полностью с выделением части)	Индикаторы компетенций	ФОС, подтверждающий освоение компетенции
		первичная и вторичная (ВОЗ).					
					ПК-17	ИД-1 _{ПК-17} ИД-2 _{ПК-17} ИД-3 _{ПК-17}	Темы рефератов – Темы 11,12
2.1 .7	Тема № 10. Доброкачественная дисплазия молочной железы. Рак молочной железы	Дисгормональные заболевания молочных желез. Диагностика. Лечение. Классификация рака молочных желез. Скрининг в женской консультации	2	7	ПК-2	ИД-1 _{ПК-2} ИД-2 _{ПК-2}	Контрольные вопросы - № 8, 74, 75 Темы рефератов – Темы 33
					ПК-3	ИД-1 _{ПК-3} ИД-2 _{ПК-3} ИД-3 _{ПК-3} ИД-4 _{ПК-3} ИД-4 _{ПК-3} ИД-5 _{ПК-3} ИД-6 _{ПК-3} ИД-7 _{ПК-3}	Контрольные вопросы - № 8, 74, 75 Темы рефератов – Темы 33

№ п/п	Наименование раздела, тем дисциплины	Содержание лекционных занятий	Кол-во часов	Семестр	Компетенция, формируемая по теме занятия (содержание полностью с выделением части)	Индикаторы компетенций	ФОС, подтверждающий освоение компетенции
					ПК-4	ИД-1 _{ПК-4} ИД-2 _{ПК-4} ИД-3 _{ПК-4} ИД-4 _{ПК-4}	Контрольные вопросы - № 8, 74, 75 Темы рефератов – Темы 33
					ПК-17	ИД-1 _{ПК-17} ИД-2 _{ПК-17} ИД-3 _{ПК-17}	Темы рефератов – Темы 33
2.1 .8	Тема № 11. Гиперпластические процессы эндометрия и рак эндометрия. Методы диагностики. Гистероскопия в	Гиперпластические процессы эндометрия. Этиология, патогенез, классификация. Клиника, диагностика, принципы лечения.	2	7	ПК-2	ИД-1 _{ПК-2} ИД-2 _{ПК-2}	Ситуационные задачи № 7 Контрольные вопросы - № 65-68 Темы рефератов – Темы 5,16, 17, 19

№ п/п	Наименование раздела, тем дисциплины	Содержание лекционных занятий	Кол-во часов	Семестр	Компетенция, формируемая по теме занятия (содержание полностью с выделением части)	Индикаторы компетенций	ФОС, подтверждающий освоение компетенции
	гинекологии.	Рак эндометрия. Этиология, патогенез, классификация. Клиника, диагностика, принципы лечения. Основы гистероскопии в гинекологии. Показания, противопоказания, диагностические и лечебные возможности.			ПК-3	ИД-1 _{ПК-3} ИД-2 _{ПК-3} ИД-3 _{ПК-3} ИД-4 _{ПК-3} ИД-4 _{ПК-3} ИД-5 _{ПК-3} ИД-6 _{ПК-3} ИД-7 _{ПК-3}	Ситуационные задачи № 7 Контрольные вопросы - № 65-68 Темы рефератов – Темы 5,16, 17, 19
					ПК-4	ИД-1 _{ПК-4} ИД-2 _{ПК-4} ИД-3 _{ПК-4} ИД-4 _{ПК-4}	Ситуационные задачи № 7 Контрольные вопросы - № 65-68 Темы рефератов – Темы 5,16, 17, 19
					ПК-17	ИД-1 _{ПК-17} ИД-2 _{ПК-17} ИД-3 _{ПК-17}	Темы рефератов – Темы 5,16, 17, 19

№ п/п	Наименование раздела, тем дисциплины	Содержание лекционных занятий	Кол-во часов	Семестр	Компетенция, формируемая по теме занятия (содержание полностью с выделением части)	Индикаторы компетенций	ФОС, подтверждающий освоение компетенции
2.1 .9	Тема № 12. Новообразования яичников.	Новообразования яичников. Гистологическая классификация. Клинические симптомы опухолей яичников. Диагностика опухолей яичников. Лечебно-диагностическая тактика при объемных образованиях придатков матки в различные возрастные периоды. Рак яичников. Классификация, факторы риска, клиника, диагностика, принципы лечения.	2	7	ПК-2	ИД-1 _{ПК-2} ИД-2 _{ПК-2}	Тестовые задания № 1-34 Ситуационные задачи № 23, 37 Контрольные вопросы - № 69-73 Темы рефератов – Темы 21,22
					ПК-3	ИД-1 _{ПК-3} ИД-2 _{ПК-3} ИД-3 _{ПК-3} ИД-4 _{ПК-3} ИД-4 _{ПК-3} ИД-5 _{ПК-3} ИД-6 _{ПК-3} ИД-7 _{ПК-3}	Тестовые задания № 1-34 Ситуационные задачи № 23, 37 Контрольные вопросы - № 69-73 Темы рефератов – Темы 21,22
					ПК-4	ИД-1 _{ПК-4} ИД-2 _{ПК-4} ИД-3 _{ПК-4} ИД-4 _{ПК-4}	Тестовые задания № 1-34 Ситуационные задачи № 23, 37 Контрольные вопросы - № 69-73 Темы рефератов –

№ п/п	Наименование раздела, тем дисциплины	Содержание лекционных занятий	Кол-во часов	Семестр	Компетенция, формируемая по теме занятия (содержание полностью с выделением части)	Индикаторы компетенций	ФОС, подтверждающий освоение компетенции
							Темы 21,22
					ПК-17	ИД-1 _{ПК-17} ИД-2 _{ПК-17} ИД-3 _{ПК-17}	Темы рефератов – Темы 21,22
2.1 .10	Тема № 13. Трофобластическая болезнь.	Пузырный занос, деструктурирующий пузырный занос, хорионкарцинома. Клиника. Методы диагностики и лечения хирургическое, химиотерапия, терапевтическое).	2	8	ПК-2	ИД-1 _{ПК-2} ИД-2 _{ПК-2}	Тестовые задания № 1-10 Ситуационные задачи № 17 Контрольные вопросы - № 67, 68 Темы рефератов – Темы 9
					ПК-3 Готовностью и	ИД-1 _{ПК-3} ИД-2 _{ПК-3} ИД-3 _{ПК-3} ИД-4 _{ПК-3} ИД-4 _{ПК-3} ИД-5 _{ПК-3} ИД-6 _{ПК-3} ИД-7 _{ПК-3}	Тестовые задания № 1-10 Ситуационные задачи № 17 Контрольные вопросы - № 67, 68 Темы рефератов – Темы 9
					ПК-4 Готовность к определению тактики и назначения лечения пациентам при различных клинических	ИД-1 _{ПК-4} ИД-2 _{ПК-4} ИД-3 _{ПК-4} ИД-4 _{ПК-4}	Тестовые задания № 1-10 Ситуационные задачи № 17

№ п/п	Наименование раздела, тем дисциплины	Содержание лекционных занятий	Кол-во часов	Семестр	Компетенция, формируемая по теме занятия (содержание полностью с выделением части)	Индикаторы компетенций	ФОС, подтверждающий освоение компетенции
					состояниях		Контрольные вопросы - № 67, 68 Темы рефератов – Темы 9
					ПК-17	ИД-1 _{ПК-17} ИД-2 _{ПК-17} ИД-3 _{ПК-17}	Темы рефератов – Темы 9
2.1 .11	Тема № 14. Аборт и его осложнения. Принципы безопасного аборта.	Аборт. Понятие. Классификация. Принципы безопасного аборта (ВОЗ). Осложнения. Реабилитация.	2	8	ПК-2	ИД-1 _{ПК-2} ИД-2 _{ПК-2}	Тестовые задания № 1-30 Ситуационные задачи № 16, 20, 21 Контрольные вопросы - № 36 Темы рефератов – Темы 16, 17, 19

№ п/п	Наименование раздела, тем дисциплины	Содержание лекционных занятий	Кол-во часов	Семестр	Компетенция, формируемая по теме занятия (содержание полностью с выделением части)	Индикаторы компетенций	ФОС, подтверждающий освоение компетенции
					ПК-3	ИД-1 _{ПК-3} ИД-2 _{ПК-3} ИД-3 _{ПК-3} ИД-4 _{ПК-3} ИД-4 _{ПК-3} ИД-5 _{ПК-3} ИД-6 _{ПК-3} ИД-7 _{ПК-3}	Тестовые задания № 1-30 Ситуационные задачи № 16, 20, 21 Контрольные вопросы - № 36 Темы рефератов – Темы 16, 17, 19
					ПК-4	ИД-1 _{ПК-4} ИД-2 _{ПК-4}	Тестовые задания № 1-30

№ п/п	Наименование раздела, тем дисциплины	Содержание лекционных занятий	Кол-во часов	Семестр	Компетенция, формируемая по теме занятия (содержание полностью с выделением части)	Индикаторы компетенций	ФОС, подтверждающий освоение компетенции
						ИД-3 _{ПК-4} ИД-4 _{ПК-4}	Ситуационные задачи № 16, 20, 21 Контрольные вопросы - № 36 Темы рефератов – Темы 16, 17, 19
					ПК-17	ИД-1 _{ПК-17} ИД-2 _{ПК-17} ИД-3 _{ПК-17}	Темы рефератов – Темы 16, 17, 19
2.1 2	Тема № 15. Основы планирования семьи. Прегравидарная подготовка. Современные методы контрацепции.	Основы планирования семьи. Методы контрацепции. Классификация. Сравнительная эффективность методов контрацепции (индекс Перля). Категории приемлемости. Преимущества. Побочные эффекты.	2	8	ПК-2	ИД-1 _{ПК-2} ИД-2 _{ПК-2}	Тестовые задания № 1-21 Ситуационные задачи № 15, 28, 29, 30 Контрольные вопросы - № 2, 15-19 Темы рефератов – Темы 28, 29
					ПК-3	ИД-1 _{ПК-3} ИД-2 _{ПК-3} ИД-3 _{ПК-3} ИД-4 _{ПК-3} ИД-4 _{ПК-3} ИД-5 _{ПК-3} ИД-6 _{ПК-3} ИД-7 _{ПК-3}	Тестовые задания № 1-21 Ситуационные задачи № 15, 28, 29, 30 Контрольные вопросы - № 2, 15-19 Темы рефератов – Темы 28, 29

№ п/п	Наименование раздела, тем дисциплины	Содержание лекционных занятий	Кол-во часов	Семестр	Компетенция, формируемая по теме занятия (содержание полностью с выделением части)	Индикаторы компетенций	ФОС, подтверждающий освоение компетенции
					ПК-4	ИД-1 _{ПК-4} ИД-2 _{ПК-4} ИД-3 _{ПК-4} ИД-4 _{ПК-4}	Тестовые задания № 1-21 Ситуационные задачи № 15, 28, 29, 30 Контрольные вопросы - № 2, 15-19 Темы рефератов – Темы 28, 29
					ПК-17	ИД-1 _{ПК-17} ИД-2 _{ПК-17} ИД-3 _{ПК-17}	Темы рефератов – Темы 28, 29
2.1 .13	Тема № 16. Бесплодный брак. Методы восстановления естественной фертильности. Вспомогательные репродуктивные технологии.	Бесплодный брак. Определение. Причины. Методы обследования. Методы восстановления естественной фертильности (МВЕФ).	2	8	ПК-2	ИД-1 _{ПК-2} ИД-2 _{ПК-2}	Тестовые задания № 1-20 Ситуационные задачи № 7, 26, 27 Контрольные вопросы - № 11, 13, 14 Темы рефератов – Темы 15

№ п/п	Наименование раздела, тем дисциплины	Содержание лекционных занятий	Кол-во часов	Семестр	Компетенция, формируемая по теме занятия (содержание полностью с выделением части)	Индикаторы компетенций	ФОС, подтверждающий освоение компетенции
		Вспомогательные репродуктивные технологии (ВРТ). Показания и противопоказания, методы ВРТ, возможные осложнения.			ПК-3	ИД-1 _{ПК-3} ИД-2 _{ПК-3} ИД-3 _{ПК-3} ИД-4 _{ПК-3} ИД-4 _{ПК-3} ИД-5 _{ПК-3} ИД-6 _{ПК-3} ИД-7 _{ПК-3}	Тестовые задания № 1-20 Ситуационные задачи № 7, 26, 27 Контрольные вопросы - № 11, 13, 14 Темы рефератов – Темы 15
					ПК-4	ИД-1 _{ПК-4} ИД-2 _{ПК-4} ИД-3 _{ПК-4} ИД-4 _{ПК-4}	Тестовые задания № 1-20 Ситуационные задачи № 7, 26, 27 Контрольные вопросы - № 11, 13, 14 Темы рефератов – Темы 15
					ПК-17	ИД-1 _{ПК-17} ИД-2 _{ПК-17} ИД-3 _{ПК-17}	Темы рефератов – Темы 15
2.1 .14	Тема № 17. Предменструальный синдром.	Предменструальный синдром. Диагностика.	2	8	ПК-2	ИД-1 _{ПК-2} ИД-2 _{ПК-2}	Контрольные вопросы - № 39, 41

№ п/п	Наименование раздела, тем дисциплины	Содержание лекционных занятий	Кол-во часов	Семестр	Компетенция, формируемая по теме занятия (содержание полностью с выделением части)	Индикаторы компетенций	ФОС, подтверждающий освоение компетенции
		Лечение.			ПК-3	ИД-1 _{ПК-3} ИД-2 _{ПК-3} ИД-3 _{ПК-3} ИД-4 _{ПК-3} ИД-4 _{ПК-3} ИД-5 _{ПК-3} ИД-6 _{ПК-3} ИД-7 _{ПК-3}	Контрольные вопросы - № 39, 41
					ПК-4	ИД-1 _{ПК-4} ИД-2 _{ПК-4} ИД-3 _{ПК-4}	Контрольные вопросы - № 39, 41

№ п/п	Наименование раздела, тем дисциплины	Содержание лекционных занятий	Кол-во часов	Семестр	Компетенция, формируемая по теме занятия (содержание полностью с выделением части)	Индикаторы компетенций	ФОС, подтверждающий освоение компетенции
						ИД-4 _{ПК-4}	
2.1 .15	Тема № 18. СПКЯ.	СПКЯ. Критерии диагностики. Классификация в зависимости от фенотипов. Лечение.	2	8	ПК-2	ИД-1 _{ПК-2} ИД-2 _{ПК-2}	Ситуационные задачи № 11 Контрольные вопросы - № 39, 41 Темы рефератов – Темы 29

№ п/п	Наименование раздела, тем дисциплины	Содержание лекционных занятий	Кол-во часов	Семестр	Компетенция, формируемая по теме занятия (содержание полностью с выделением части)	Индикаторы компетенций	ФОС, подтверждающий освоение компетенции
					ПК-3	ИД-1 _{ПК-3} ИД-2 _{ПК-3} ИД-3 _{ПК-3} ИД-4 _{ПК-3} ИД-4 _{ПК-3} ИД-5 _{ПК-3} ИД-6 _{ПК-3} ИД-7 _{ПК-3}	Ситуационные задачи № 11 Контрольные вопросы - № 39, 41 Темы рефератов – Темы 29
					ПК-4	ИД-1 _{ПК-4} ИД-2 _{ПК-4} ИД-3 _{ПК-4} ИД-4 _{ПК-4}	

№ п/п	Наименование раздела, тем дисциплины	Содержание лекционных занятий	Кол-во часов	Семестр	Компетенция, формируемая по теме занятия (содержание полностью с выделением части)	Индикаторы компетенций	ФОС, подтверждающий освоение компетенции
							Ситуационные задачи № 11 Контрольные вопросы - № 39, 41 Темы рефератов – Темы 29
					ПК-17	ИД-1 _{ПК-17} ИД-2 _{ПК-17} ИД-3 _{ПК-17}	Темы рефератов – Темы 29
2.1 .16	Тема № 19. Менопаузальной синдрома. Современные подходы к	Менопаузальный синдром. Диагностика. Лечение.	2	8	ПК-2	ИД-1 _{ПК-2} ИД-2 _{ПК-2}	Контрольные вопросы - № 45-48 Темы рефератов – Темы 28

№ п/п	Наименование раздела, тем дисциплины	Содержание лекционных занятий	Кол-во часов	Семестр	Компетенция, формируемая по теме занятия (содержание полностью с выделением части)	Индикаторы компетенций	ФОС, подтверждающий освоение компетенции
	улучшению здоровья женщин в период менопаузального переход.				ПК-3	ИД-1 _{ПК-3} ИД-2 _{ПК-3} ИД-3 _{ПК-3} ИД-4 _{ПК-3} ИД-4 _{ПК-3} ИД-5 _{ПК-3} ИД-6 _{ПК-3} ИД-7 _{ПК-3}	Контрольные вопросы - № 45-48 Темы рефератов – Темы 28
					ПК-4	ИД-1 _{ПК-4} ИД-2 _{ПК-4} ИД-3 _{ПК-4} ИД-4 _{ПК-4}	Контрольные вопросы - № 45-48 Темы рефератов – Темы 28

№ п/п	Наименование раздела, тем дисциплины	Содержание лекционных занятий	Кол-во часов	Семестр	Компетенция, формируемая по теме занятия (содержание полностью с выделением части)	Индикаторы компетенций	ФОС, подтверждающий освоение компетенции
					ПК-17	ИД-1 _{ПК-17} ИД-2 _{ПК-17} ИД-3 _{ПК-17}	Темы рефератов – Темы 28
2.1 .17	Тема № 20. Аномалии развития половых органов.	Пороки развития половых органов, инфантилизм, дисгенезия гонад (клинические проявления, диагностика, методы коррекции). Нарушение полового развития. Клинические и гормональные аспекты, диагностика, лечение. Пролапс половых органов. Классификация ROP-Q. Факторы риска. Клиника, диагностика. Методы коррекции. Дисфункция тазовых органов. Факторы риска. Клиника, диагностика. Методы коррекции.	2	8	ПК-2	ИД-1 _{ПК-2} ИД-2 _{ПК-2}	Тестовые задания № 1-16 Ситуационные задачи № 18, 19 Контрольные вопросы - № 31, 32 Темы рефератов – Темы 5,30
					ПК-3	ИД-1 _{ПК-3} ИД-2 _{ПК-3} ИД-3 _{ПК-3} ИД-4 _{ПК-3} ИД-4 _{ПК-3} ИД-5 _{ПК-3} ИД-6 _{ПК-3} ИД-7 _{ПК-3}	Тестовые задания № 1-16 Ситуационные задачи № 18, 19 Контрольные вопросы - № 31, 32 Темы рефератов – Темы 5,30

№ п/п	Наименование раздела, тем дисциплины	Содержание лекционных занятий	Кол-во часов	Семестр	Компетенция, формируемая по теме занятия (содержание полностью с выделением части)	Индикаторы компетенций	ФОС, подтверждающий освоение компетенции
					ПК-4	ИД-1 _{ПК-4} ИД-2 _{ПК-4} ИД-3 _{ПК-4} ИД-4 _{ПК-4}	Тестовые задания № 1-16 Ситуационные задачи № 18, 19 Контрольные вопросы - № 31, 32 Темы рефератов – Темы 5,30
					ПК-17	ИД-1 _{ПК-17} ИД-2 _{ПК-17} ИД-3 _{ПК-17}	Темы рефератов – Темы 5,30

№ п/п	Наименование раздела, тем дисциплины	Содержание лекционных занятий	Кол-во часов	Семестр	Компетенция, формируемая по теме занятия (содержание полностью с выделением части)	Индикаторы компетенций	ФОС, подтверждающий освоение компетенции
2.1 .18	Тема № 21. Неотложные состояния в гинекологии. Внематочная беременность	Неотложные состояния в гинекологии. Понятие «острый живот» в гинекологии. Внематочная (эктопическая) беременность. Классификация. Факторы риска. Диагностика. Клинические проявления прогрессирующей и прервавшейся внематочной (эктопической) беременности. Методы лечения. Оценка степени тяжести кровопотери. Интенсивная терапия острой кровопотери.	2	8	ПК-2	ИД-1 _{ПК-2} ИД-2 _{ПК-2}	Тестовые задания № 1-30 Ситуационные задачи № 31-34, 38 Контрольные вопросы - № 30, 33-35 Темы рефератов – Темы 30
					ПК-3	ИД-1 _{ПК-3} ИД-2 _{ПК-3} ИД-3 _{ПК-3} ИД-4 _{ПК-3} ИД-4 _{ПК-3} ИД-5 _{ПК-3} ИД-6 _{ПК-3} ИД-7 _{ПК-3}	Тестовые задания № 1-30 Ситуационные задачи № 31-34, 38 Контрольные вопросы - № 30, 33-35 Темы рефератов – Темы 30
					ПК-4	ИД-1 _{ПК-4} ИД-2 _{ПК-4} ИД-3 _{ПК-4} ИД-4 _{ПК-4}	Тестовые задания № 1-30 Ситуационные задачи № 31-34, 38 Контрольные вопросы - № 30, 33-35 Темы рефератов – Темы 30

№ п/п	Наименование раздела, тем дисциплины	Содержание лекционных занятий	Кол-во часов	Семестр	Компетенция, формируемая по теме занятия (содержание полностью с выделением части)	Индикаторы компетенций	ФОС, подтверждающий освоение компетенции
					ПК-17	ИД-1 _{ПК-17} ИД-2 _{ПК-17} ИД-3 _{ПК-17}	Темы рефератов – Темы 30
2.1 .19	Тема № 22. Неотложные состояния в гинекологии. Апоплексия яичника. Перекрут ножки опухоли яичника.	Апоплексия яичника. Этиология. Патогенез. Классификация. Клиника, диагностика, лечение. Перекрут ножки опухоли яичника, миоматозного узла. Факторы риска. Клиника, диагностика, лечение.	2	8	ПК-2	ИД-1 _{ПК-2} ИД-2 _{ПК-2}	Ситуационные задачи № 22, 35, 36 Контрольные вопросы - № 30, 35-58 Темы рефератов – Темы 31
					ПК-3	ИД-1 _{ПК-3} ИД-2 _{ПК-3} ИД-3 _{ПК-3} ИД-4 _{ПК-3} ИД-4 _{ПК-3} ИД-5 _{ПК-3} ИД-6 _{ПК-3} ИД-7 _{ПК-3}	Ситуационные задачи № 22, 35, 36 Контрольные вопросы - № 30, 35-58 Темы рефератов – Темы 31
					ПК-4	ИД-1 _{ПК-4} ИД-2 _{ПК-4} ИД-3 _{ПК-4} ИД-4 _{ПК-4}	Ситуационные задачи № 22, 35, 36 Контрольные вопросы - № 30, 35-58 Темы рефератов – Темы 31
					ПК-4	ИД-1 _{ПК-12} ИД-2 _{ПК-12} ИД-3 _{ПК-12}	Темы рефератов – Темы 31

№ п/п	Наименование раздела, тем дисциплины	Содержание лекционных занятий	Кол-во часов	Семестр	Компетенция, формируемая по теме занятия (содержание полностью с выделением части)	Индикаторы компетенций	ФОС, подтверждающий освоение компетенции
2.1 .20	Тема № 23. Основы оперативной гинекологии. Основные операции на придатках и матке.	Основы оперативной гинекологии: основные операции на придатках и матке. Основы лапароскопии в гинекологии. Показания, противопоказания, диагностические и лечебные возможности. История лапароскопического доступа. Основные осложнения при лапароскопии. Прогнозирование и профилактика.	2	8	ПК-2	ИД-1 _{ПК-2} ИД-2 _{ПК-2}	Тестовые задания № 1-23 Контрольные вопросы - № 25, 26, 31, 34, 37, 38, 54, 58, 73 Темы рефератов – Темы 20, 31, 32
					ПК-3	ИД-1 _{ПК-2} ИД-2 _{ПК-2}	Тестовые задания № 1-23 Контрольные вопросы - № 25, 26, 31, 34, 37, 38, 54, 58, 73 Темы рефератов – Темы 20, 31, 32
					ПК-4	ИД-1 _{ПК-4} ИД-2 _{ПК-4} ИД-3 _{ПК-4} ИД-4 _{ПК-4}	Тестовые задания № 1-23 Контрольные вопросы - № 25, 26, 31, 34, 37, 38, 54, 58, 73 Темы рефератов – Темы 20, 31, 32

№ п/п	Наименование раздела, тем дисциплины	Содержание лекционных занятий	Кол-во часов	Семестр	Компетенция, формируемая по теме занятия (содержание полностью с выделением части)	Индикаторы компетенций	ФОС, подтверждающий освоение компетенции
					ПК-17	ИД-1 _{ПК-17} ИД-2 _{ПК-17} ИД-3 _{ПК-17}	Темы рефератов – Темы 20, 31, 32
2.1 .21	Тема № 24. Дисфункция тазового дня. Дисфункция тазового дня.	Дисфункция тазового дня. Пролапсы. Недержание мочи. Колоректально-анальные симптомы.	2	8	ПК-2	ИД-1 _{ПК-2} ИД-2 _{ПК-2}	Контрольные вопросы - № 31, 32
					ПК-3	ИД-1 _{ПК-3} ИД-2 _{ПК-3} ИД-3 _{ПК-3} ИД-4 _{ПК-3} ИД-4 _{ПК-3} ИД-5 _{ПК-3} ИД-6 _{ПК-3} ИД-7 _{ПК-3}	Контрольные вопросы - № 31, 32

№ п/п	Наименование раздела, тем дисциплины	Содержание лекционных занятий	Кол-во часов	Семестр	Компетенция, формируемая по теме занятия (содержание полностью с выделением части)	Индикаторы компетенций	ФОС, подтверждающий освоение компетенции
					ПК-4	ИД-1 _{ПК-4} ИД-2 _{ПК-4} ИД-3 _{ПК-4} ИД-4 _{ПК-4}	Контрольные вопросы - № 31, 32
Всего часов:			48	7,8			

2.3. Клинические практические занятия

№ п/п	Наименование раздела, тем дисциплины	Содержание клинических практических занятий	Кол-во часов	Семестр	Компетенция, формируемая по теме занятия (содержание полностью с выделением части)	Индикаторы компетенций	ФОС, подтверждающий освоение компетенции
1	Раздел 1. Воспалительные заболевания в гинекологии		12	7			
1.1	Тема № 1. Общая симптоматология гинекологических заболеваний. Методы обследования.	Репродуктивная система женщины. Уровни регуляции. Менструальный цикл. Параметры нормального менструального цикла. Физиологические периоды жизни женщины. Классификация STRAW. Специальные методы исследования гинекологических больных. Методы обследования при заболеваниях молочных желез. Методы диагностики заболеваний шейки матки. Методы оценки состояния	4	7	ПК-2	ИД-1 _{ПК-2} ИД-2 _{ПК-2}	Тестовые задания № 1-40 Контрольные вопросы - № 1-6,10 Темы рефератов – Темы 14,15,18
					ПК-3	ИД-1 _{ПК-3} ИД-2 _{ПК-3} ИД-3 _{ПК-3} ИД-4 _{ПК-3} ИД-4 _{ПК-3} ИД-5 _{ПК-3} ИД-6 _{ПК-3} ИД-7 _{ПК-3}	Тестовые задания № 1-40 Контрольные вопросы - № 1-6,10 Темы рефератов – Темы 14,15,18
					ПК-4	ИД-1 _{ПК-4} ИД-2 _{ПК-4} ИД-3 _{ПК-4} ИД-4 _{ПК-4}	Тестовые задания № 1-40 Контрольные вопросы - № 1-6,10 Темы рефератов – Темы 14,15,18

№ п/п	Наименование раздела, тем дисциплины	Содержание клинических практических занятий	Кол-во часов	Семестр	Компетенция, формируемая по теме занятия (содержание полностью с выделением части)	Индикаторы компетенций	ФОС, подтверждающий освоение компетенции
		эндометрия.					
					ПК-17	ИД-1 _{ПК-17} ИД-2 _{ПК-17} ИД-3 _{ПК-17}	Темы рефератов – Темы 14,15,18
1.2	Тема № 2. Воспалительные заболевания органов малого таза (ВЗОМТ).	Острый и хронический цервицит. Этиология, патогенез, клиника, диагностика, лечение. Воспалительные заболевания органов малого таза (ВЗОМТ). Этиология, патогенез. Классификация. Клиника и критерии диагноза воспалительных заболеваний органов малого таза (ВЗОМТ). Методы обследования. Принципы лечения воспалительных заболеваний органов малого таза (ВЗОМТ). Бактериальный	4	7	ПК-2	ИД-1 _{ПК-2} ИД-2 _{ПК-2}	Тестовые задания № 1-30 Ситуационные задачи № 1, 4, 6, 27 Контрольные вопросы - № 21-24,28,29 Темы рефератов – Темы 2,3,4,5,6
					ПК-3	ИД-1 _{ПК-3} ИД-2 _{ПК-3} ИД-3 _{ПК-3} ИД-4 _{ПК-3} ИД-4 _{ПК-3} ИД-5 _{ПК-3} ИД-7 _{ПК-3}	Тестовые задания № 1-30 Ситуационные задачи № 1, 4, 6, 27 Контрольные вопросы - № 21-24,28,29 Темы рефератов – Темы 2,3,4,5,6
					ПК-4	ИД-1 _{ПК-4} ИД-2 _{ПК-4} ИД-3 _{ПК-4} ИД-4 _{ПК-4}	Тестовые задания № 1-30 Ситуационные задачи № 1, 4, 6, 27 Контрольные вопросы - № 21-24,28,29

№ п/п	Наименование раздела, тем дисциплины	Содержание клинических практических занятий	Кол-во часов	Семестр	Компетенция, формируемая по теме занятия (содержание полностью с выделением части)	Индикаторы компетенций	ФОС, подтверждающий освоение компетенции
		вагиноз. Клиника, критерии диагностики Амсела, лечение, профилактика рецидивов.					Темы рефератов – Темы 2,3,4,5,6
					ПК-17	ИД-1 _{ПК-17} ИД-2 _{ПК-17} ИД-3 _{ПК-17}	Темы рефератов – Темы 2,3,4,5,6
1.3	Тема № 3. Пельвиоперитонит. Сепсис. Септический шок.	Пельвиоперитонит. Сепсис. Септический шок. Перечень ИППП по ВОЗ. Роль заболеваний, передаваемых половым путем, в структуре воспалительных заболеваний гениталий в различных возрастных периоды жизни женщины.	4	7	ПК-2	ИД-1 _{ПК-2} ИД-2 _{ПК-2}	Тестовые задания № 1-31 Ситуационные задачи № 5,8 Контрольные вопросы - № 25-27 Темы рефератов – Темы 2,3,4,5,6
					ПК-3	ИД-1 _{ПК-3} ИД-2 _{ПК-3} ИД-3 _{ПК-3} ИД-4 _{ПК-3} ИД-4 _{ПК-3} ИД-5 _{ПК-3} ИД-6 _{ПК-3} ИД-7 _{ПК-3}	Тестовые задания № 1-31 Ситуационные задачи № 5,8 Контрольные вопросы - № 25-27 Темы рефератов – Темы 2,3,4,5,6
					ПК-4	ИД-1 _{ПК-4} ИД-2 _{ПК-4}	Тестовые задания № 1-31

№ п/п	Наименование раздела, тем дисциплины	Содержание клинических практических занятий	Кол-во часов	Семестр	Компетенция, формируемая по теме занятия (содержание полностью с выделением части)	Индикаторы компетенций	ФОС, подтверждающий освоение компетенции
						ИД-3 _{ПК-4} ИД-4 _{ПК-4}	Ситуационные задачи № 5,8 Контрольные вопросы - № 25-27 Темы рефератов – Темы 2,3,4,5,6
					ПК-17	ИД-1 _{ПК-17} ИД-2 _{ПК-17} ИД-3 _{ПК-17}	Темы рефератов – Темы 2,3,4,5,6
2	Раздел 2. Невоспалительные заболевания в гинекологии		84	7,8			
2.1.1	Тема № 4. Аменорея	Аменорея. Понятие, классификация. Первичная аменорея. Этиология, патогенез, клиника, диагностика, принципы лечения. Вторичная аменорея. Этиология, патогенез, клиника, диагностика, принципы лечения. Синдром поликистозных яичников	4	7	ПК-2	ИД-1 _{ПК-2} ИД-2 _{ПК-2}	Текущий контроль: Тестовые задания № 1-35 Ситуационные задачи № 2, 9, 10, 35 Контрольные вопросы - № 7,42-44 Темы рефератов – Темы 7
					ПК-3	ИД-1 _{ПК-3} ИД-2 _{ПК-3} ИД-3 _{ПК-3} ИД-4 _{ПК-3} ИД-4 _{ПК-3} ИД-5 _{ПК-3}	Текущий контроль: Тестовые задания № 1-35 Ситуационные задачи № 2, 9, 10, 35

№ п/п	Наименование раздела, тем дисциплины	Содержание клинических практических занятий	Кол-во часов	Семестр	Компетенция, формируемая по теме занятия (содержание полностью с выделением части)	Индикаторы компетенций	ФОС, подтверждающий освоение компетенции
						ИД-7 _{ПК-3}	Контрольные вопросы - № 7,42-44 Темы рефератов – Темы 7
					ПК-4	ИД-1 _{ПК-4} ИД-2 _{ПК-4} ИД-3 _{ПК-4} ИД-4 _{ПК-4}	Текущий контроль: Тестовые задания № 1-35 Ситуационные задачи № 2, 9, 10, 35 Контрольные вопросы - № 7,42-44 Темы рефератов – Темы 7
					ПК-17	ИД-1 _{ПК-17} ИД-2 _{ПК-17} ИД-3 _{ПК-17}	Темы рефератов – Темы 7
2.1 .2	Тема № 5. Аномальные маточные кровотечения.	Классификация аномальных маточных кровотечений FIGO (2012). Аномальные маточные кровотечения, связанные с органическими	4	7	ПК-2	ИД-1 _{ПК-2} ИД-2 _{ПК-2}	Тестовые задания № 1-30 Ситуационные задачи № 12, 13 Контрольные вопросы - № 49-51 Темы рефератов – Темы 8,9

№ п/п	Наименование раздела, тем дисциплины	Содержание клинических практических занятий	Кол-во часов	Семестр	Компетенция, формируемая по теме занятия (содержание полностью с выделением части)	Индикаторы компетенций	ФОС, подтверждающий освоение компетенции
		заболеваниями половых органов (PALM). Причины. Диагностика. Принципы лечения. Аномальные маточные кровотечения, связанные с функциональными нарушениями (COIN). Причины. Клиника. Диагностика. Принципы лечения.			ПК-3	ИД-1 _{ПК-3} ИД-2 _{ПК-3} ИД-3 _{ПК-3} ИД-4 _{ПК-3} ИД-4 _{ПК-3} ИД-5 _{ПК-3} ИД-6 _{ПК-3} ИД-7 _{ПК-3}	Тестовые задания № 1-30 Ситуационные задачи № 12, 13 Контрольные вопросы - № 49-51 Темы рефератов – Темы 8,9
					ПК-4	ИД-1 _{ПК-4} ИД-2 _{ПК-4} ИД-3 _{ПК-4} ИД-4 _{ПК-4}	Тестовые задания № 1-30 Ситуационные задачи № 12, 13 Контрольные вопросы - № 49-51 Темы рефератов – Темы 8,9
					ПК-17	ИД-1 _{ПК-17} ИД-2 _{ПК-17} ИД-3 _{ПК-17}	Темы рефератов – Темы 8,9

№ п/п	Наименование раздела, тем дисциплины	Содержание клинических практических занятий	Кол-во часов	Семестр	Компетенция, формируемая по теме занятия (содержание полностью с выделением части)	Индикаторы компетенций	ФОС, подтверждающий освоение компетенции
2.1 .3	Тема № 6. Дисменорея.	Дисменорея. Этиология, патогенез, классификация, клиника, дифференциальная диагностика, лечение. Предменструальный синдром. Этиология, патогенез. Классификация. Клиника. Диагностика. Лечение.	4	7	ПК-2	ИД-1 _{ПК-2} ИД-2 _{ПК-2}	Тестовые задания № 1-7 Ситуационные задачи № 14 Контрольные вопросы - № 40 Темы рефератов – Темы 10
					ПК-3	ИД-1 _{ПК-3} ИД-2 _{ПК-3} ИД-3 _{ПК-3} ИД-4 _{ПК-3} ИД-4 _{ПК-3} ИД-5 _{ПК-3} ИД-6 _{ПК-3} ИД-7 _{ПК-3}	Тестовые задания № 1-7 Ситуационные задачи № 14 Контрольные вопросы - № 40 Темы рефератов – Темы 10
					ПК-4	ИД-1 _{ПК-4} ИД-2 _{ПК-4} ИД-3 _{ПК-4} ИД-4 _{ПК-4}	Тестовые задания № 1-7 Ситуационные задачи № 14 Контрольные вопросы - № 40 Темы рефератов – Темы 10

№ п/п	Наименование раздела, тем дисциплины	Содержание клинических практических занятий	Кол-во часов	Семестр	Компетенция, формируемая по теме занятия (содержание полностью с выделением части)	Индикаторы компетенций	ФОС, подтверждающий освоение компетенции
					ПК-17	ИД-1 _{ПК-17} ИД-2 _{ПК-17} ИД-3 _{ПК-17}	Темы рефератов – Темы 10
2.1 .4	Тема № 7. Миома матки.	Миома матки. Этиология, патогенез, классификация. Клиника, диагностика, дифференциальная диагностика. Современные методы лечения миомы матки.	4	7	ПК-2	ИД-1 _{ПК-2} ИД-2 _{ПК-2}	Тестовые задания № 1-40 Ситуационные задачи № 24 Контрольные вопросы - № 52-54 Темы рефератов – Темы 23
					ПК-3	ИД-1 _{ПК-3} ИД-2 _{ПК-3} ИД-3 _{ПК-3} ИД-4 _{ПК-3} ИД-4 _{ПК-3} ИД-5 _{ПК-3} ИД-6 _{ПК-3} ИД-7 _{ПК-3}	Тестовые задания № 1-40 Ситуационные задачи № 24 Контрольные вопросы - № 52-54 Темы рефератов – Темы 23
					ПК-4	ИД-1 _{ПК-4} ИД-2 _{ПК-4} ИД-3 _{ПК-4} ИД-4 _{ПК-4}	Тестовые задания № 1-40 Ситуационные задачи № 24 Контрольные вопросы

№ п/п	Наименование раздела, тем дисциплины	Содержание клинических практических занятий	Кол-во часов	Семестр	Компетенция, формируемая по теме занятия (содержание полностью с выделением части)	Индикаторы компетенций	ФОС, подтверждающий освоение компетенции
							- № 52-54 Темы рефератов – Темы 23
					ПК-17	ИД-1 _{ПК-17} ИД-2 _{ПК-17} ИД-3 _{ПК-17}	Темы рефератов – Темы 23
2.1 .5	Тема № 8. Эндометриоз.	Эндометриоз. Этиология, патогенез, классификация, клиника, диагностика. Современные подходы (медикаментозные	4	7	ПК-2	ИД-1 _{ПК-2} ИД-2 _{ПК-2}	Тестовые задания № 1-34 Ситуационные задачи № 14, 25 Контрольные вопросы - № 55-58 Темы рефератов – Темы 24-27

№ п/п	Наименование раздела, тем дисциплины	Содержание клинических практических занятий	Кол-во часов	Семестр	Компетенция, формируемая по теме занятия (содержание полностью с выделением части)	Индикаторы компетенций	ФОС, подтверждающий освоение компетенции
		и хирургические) к лечению наружного аденомиома.			ПК-3	ИД-1 _{ПК-3} ИД-2 _{ПК-3} ИД-3 _{ПК-3} ИД-4 _{ПК-3} ИД-4 _{ПК-3} ИД-5 _{ПК-3} ИД-6 _{ПК-3} ИД-7 _{ПК-3}	Тестовые задания № 1-34 Ситуационные задачи № 14, 25 Контрольные вопросы - № 55-58 Темы рефератов – Темы 24-27
					ПК-4	ИД-1 _{ПК-4} ИД-2 _{ПК-4} ИД-3 _{ПК-4} ИД-4 _{ПК-4}	Тестовые задания № 1-34 Ситуационные задачи № 14, 25 Контрольные вопросы - № 55-58 Темы рефератов – Темы 24-27
					ПК-17	ИД-1 _{ПК-17} ИД-2 _{ПК-17} ИД-3 _{ПК-17}	Темы рефератов – Темы 24-27

№ п/п	Наименование раздела, тем дисциплины	Содержание клинических практических занятий	Кол-во часов	Семестр	Компетенция, формируемая по теме занятия (содержание полностью с выделением части)	Индикаторы компетенций	ФОС, подтверждающий освоение компетенции
2.1 .6	Тема № 9. Доброкачественные и злокачественные заболевания шейки матки.	Доброкачественные заболевания шейки матки. Этиология, патогенез, классификация, клиника, диагностика. Принципы лечения. Цервикальные эпителиальные неоплазии (CIN). Этиология, патогенез, классификация, клиника, диагностика. Принципы лечения. Рак шейки матки. Этиология, патогенез, классификация. Клиника, диагностика, лечение. Понятие скрининга. Скрининг рака шейки матки и молочной железы. Профилактика рака шейки матки.	4	7	ПК-2	ИД-1 _{ПК-2} ИД-2 _{ПК-2}	Тестовые задания № 1-6 Ситуационные задачи № 3, 15 Контрольные вопросы - № 10, 59-64 Темы рефератов – Темы 11,12
					ПК-3	ИД-1 _{ПК-3} ИД-2 _{ПК-3} ИД-3 _{ПК-3} ИД-4 _{ПК-3} ИД-4 _{ПК-3} ИД-5 _{ПК-3} ИД-6 _{ПК-3} ИД-7 _{ПК-3}	Тестовые задания № 1-6 Ситуационные задачи № 3, 15 Контрольные вопросы - № 10, 59-64 Темы рефератов – Темы 11,12
					ПК-4	ИД-1 _{ПК-4} ИД-2 _{ПК-4} ИД-3 _{ПК-4} ИД-4 _{ПК-4}	Тестовые задания № 1-6 Ситуационные задачи № 3, 15 Контрольные вопросы - № 10, 59-64 Темы рефератов – Темы 11,12

№ п/п	Наименование раздела, тем дисциплины	Содержание клинических и практических занятий	Кол-во часов	Семестр	Компетенция, формируемая по теме занятия (содержание полностью с выделением части)	Индикаторы компетенций	ФОС, подтверждающий освоение компетенции
		первичная и вторичная (ВОЗ).					
					ПК-17	ИД-1 _{ПК-17} ИД-2 _{ПК-17} ИД-3 _{ПК-17}	Темы рефератов – Темы 11,12
2.1 .7	Тема № 10. Доброкачественная дисплазия молочной железы. Рак молочной железы	Дисгормональные заболевания молочных желез. Диагностика. Лечение. Классификация рака молочных желез. Скрининг в женской консультации	4	7	ПК-2	ИД-1 _{ПК-2} ИД-2 _{ПК-2}	Контрольные вопросы - № 8, 74, 75 Темы рефератов – Темы 33
					ПК-3	ИД-1 _{ПК-3} ИД-2 _{ПК-3} ИД-3 _{ПК-3} ИД-4 _{ПК-3} ИД-4 _{ПК-3} ИД-5 _{ПК-3} ИД-6 _{ПК-3} ИД-7 _{ПК-3}	Контрольные вопросы - № 8, 74, 75 Темы рефератов – Темы 33

№ п/п	Наименование раздела, тем дисциплины	Содержание клинических практических занятий	Кол-во часов	Семестр	Компетенция, формируемая по теме занятия (содержание полностью с выделением части)	Индикаторы компетенций	ФОС, подтверждающий освоение компетенции
					ПК-4	ИД-1 _{ПК-4} ИД-2 _{ПК-4} ИД-3 _{ПК-4} ИД-4 _{ПК-4}	Контрольные вопросы - № 8, 74, 75 Темы рефератов – Темы 33
					ПК-17	ИД-1 _{ПК-17} ИД-2 _{ПК-17} ИД-3 _{ПК-17}	Темы рефератов – Темы 33
2.1 .8	Тема № 11. Гиперпластические процессы эндометрия и рак эндометрия. Методы диагностики. Гистероскопия в	Гиперпластические процессы эндометрия. Этиология, патогенез, классификация. Клиника, диагностика, принципы лечения.	4	7	ПК-2	ИД-1 _{ПК-2} ИД-2 _{ПК-2}	Ситуационные задачи № 7 Контрольные вопросы - № 65-68 Темы рефератов – Темы 5,16, 17, 19

№ п/п	Наименование раздела, тем дисциплины	Содержание клинических практических занятий	Кол-во часов	Семестр	Компетенция, формируемая по теме занятия (содержание полностью с выделением части)	Индикаторы компетенций	ФОС, подтверждающий освоение компетенции
	гинекологии.	Рак эндометрия. Этиология, патогенез, классификация. Клиника, диагностика, принципы лечения. Основы гистероскопии в гинекологии. Показания, противопоказания, диагностические и лечебные возможности.			ПК-3	ИД-1 _{ПК-3} ИД-2 _{ПК-3} ИД-3 _{ПК-3} ИД-4 _{ПК-3} ИД-4 _{ПК-3} ИД-5 _{ПК-3} ИД-6 _{ПК-3} ИД-7 _{ПК-3}	Ситуационные задачи № 7 Контрольные вопросы - № 65-68 Темы рефератов – Темы 5,16, 17, 19
					ПК-4	ИД-1 _{ПК-4} ИД-2 _{ПК-4} ИД-3 _{ПК-4} ИД-4 _{ПК-4}	Ситуационные задачи № 7 Контрольные вопросы - № 65-68 Темы рефератов – Темы 5,16, 17, 19
					ПК-17	ИД-1 _{ПК-17} ИД-2 _{ПК-17} ИД-3 _{ПК-17}	Темы рефератов – Темы 5,16, 17, 19

№ п/п	Наименование раздела, тем дисциплины	Содержание клинических практических занятий	Кол-во часов	Семестр	Компетенция, формируемая по теме занятия (содержание полностью с выделением части)	Индикаторы компетенций	ФОС, подтверждающий освоение компетенции
2.1 .9	Тема № 12. Новообразования яичников.	Новообразования яичников. Гистологическая классификация. Клинические симптомы опухолей яичников. Диагностика опухолей яичников. Лечебно-диагностическая тактика при объемных образованиях придатков матки в различные возрастные периоды. Рак яичников. Классификация, факторы риска, клиника, диагностика, принципы лечения.	4	7	ПК-2	ИД-1 _{ПК-2} ИД-2 _{ПК-2}	Тестовые задания № 1-34 Ситуационные задачи № 23, 37 Контрольные вопросы - № 69-73 Темы рефератов – Темы 21,22
					ПК-3	ИД-1 _{ПК-3} ИД-2 _{ПК-3} ИД-3 _{ПК-3} ИД-4 _{ПК-3} ИД-4 _{ПК-3} ИД-5 _{ПК-3} ИД-6 _{ПК-3} ИД-7 _{ПК-3}	Тестовые задания № 1-34 Ситуационные задачи № 23, 37 Контрольные вопросы - № 69-73 Темы рефератов – Темы 21,22
					ПК-4	ИД-1 _{ПК-4} ИД-2 _{ПК-4} ИД-3 _{ПК-4} ИД-4 _{ПК-4}	Тестовые задания № 1-34 Ситуационные задачи № 23, 37 Контрольные вопросы - № 69-73 Темы рефератов –

№ п/п	Наименование раздела, тем дисциплины	Содержание клинических практических занятий	Кол-во часов	Семестр	Компетенция, формируемая по теме занятия (содержание полностью с выделением части)	Индикаторы компетенций	ФОС, подтверждающий освоение компетенции
							Темы 21,22
					ПК-17	ИД-1 _{ПК-17} ИД-2 _{ПК-17} ИД-3 _{ПК-17}	Темы рефератов – Темы 21,22
2.1 .10	Тема № 13. Трофобластическая болезнь.	Пузырный занос, деструктурирующий пузырный занос, хорионкарцинома. Клиника. Методы диагностики и лечения хирургическое, химиотерапия, терапевтическое).	4	8	ПК-2	ИД-1 _{ПК-2} ИД-2 _{ПК-2}	Тестовые задания № 1-10 Ситуационные задачи № 17 Контрольные вопросы - № 67, 68 Темы рефератов – Темы 9
					ПК-3	ИД-1 _{ПК-3} ИД-2 _{ПК-3} ИД-3 _{ПК-3} ИД-4 _{ПК-3} ИД-4 _{ПК-3} ИД-5 _{ПК-3} ИД-6 _{ПК-3} ИД-7 _{ПК-3}	Тестовые задания № 1-10 Ситуационные задачи № 17 Контрольные вопросы - № 67, 68 Темы рефератов – Темы 9
					ПК-4	ИД-1 _{ПК-4} ИД-2 _{ПК-4} ИД-3 _{ПК-4} ИД-4 _{ПК-4}	Тестовые задания № 1-10 Ситуационные задачи № 17

№ п/п	Наименование раздела, тем дисциплины	Содержание клинических практических занятий	Кол-во часов	Семестр	Компетенция, формируемая по теме занятия (содержание полностью с выделением части)	Индикаторы компетенций	ФОС, подтверждающий освоение компетенции
							Контрольные вопросы - № 67, 68 Темы рефератов – Темы 9
					ПК-17	ИД-1 _{ПК-17} ИД-2 _{ПК-17} ИД-3 _{ПК-17}	Темы рефератов – Темы 9
2.1 .11	Тема № 14. Аборт и его осложнения. Принципы безопасного аборта.	Аборт. Понятие. Классификация. Принципы безопасного аборта (ВОЗ). Осложнения. Реабилитация.	4	8	ПК-2	ИД-1 _{ПК-2} ИД-2 _{ПК-2}	Тестовые задания № 1-30 Ситуационные задачи № 16, 20, 21 Контрольные вопросы - № 36 Темы рефератов – Темы 16, 17, 19

№ п/п	Наименование раздела, тем дисциплины	Содержание клинических практических занятий	Кол-во часов	Семестр	Компетенция, формируемая по теме занятия (содержание полностью с выделением части)	Индикаторы компетенций	ФОС, подтверждающий освоение компетенции
					ПК-3	ИД-1 _{ПК-3} ИД-2 _{ПК-3} ИД-3 _{ПК-3} ИД-4 _{ПК-3} ИД-4 _{ПК-3} ИД-5 _{ПК-3} ИД-6 _{ПК-3} ИД-7 _{ПК-3}	Тестовые задания № 1-30 Ситуационные задачи № 16, 20, 21 Контрольные вопросы - № 36 Темы рефератов – Темы 16, 17, 19
					ПК-4	ИД-1 _{ПК-4} ИД-2 _{ПК-4}	Тестовые задания № 1-30

№ п/п	Наименование раздела, тем дисциплины	Содержание клинических практических занятий	Кол-во часов	Семестр	Компетенция, формируемая по теме занятия (содержание полностью с выделением части)	Индикаторы компетенций	ФОС, подтверждающий освоение компетенции
						ИД-3 _{ПК-4} ИД-4 _{ПК-4}	Ситуационные задачи № 16, 20, 21 Контрольные вопросы - № 36 Темы рефератов – Темы 16, 17, 19
					ПК-17	ИД-1 _{ПК-17} ИД-2 _{ПК-17} ИД-3 _{ПК-17}	Темы рефератов – Темы 16, 17, 19
2.1 2	Тема № 15. Основы планирования семьи. Методы планирования семьи. Прегравидарная подготовка. Современные методы контрацепции.	Основы планирования семьи. Методы контрацепции. Классификация. Сравнительная эффективность методов контрацепции (индекс Перля). Категории приемлемости. Преимущества. Побочные эффекты.	4	8	ПК-2	ИД-1 _{ПК-2} ИД-2 _{ПК-2}	Тестовые задания № 1-21 Ситуационные задачи № 15, 28, 29, 30 Контрольные вопросы - № 2, 15-19 Темы рефератов – Темы 28, 29
					ПК-3	ИД-1 _{ПК-3} ИД-2 _{ПК-3} ИД-3 _{ПК-3} ИД-4 _{ПК-3} ИД-4 _{ПК-3} ИД-5 _{ПК-3} ИД-6 _{ПК-3} ИД-7 _{ПК-3}	Тестовые задания № 1-21 Ситуационные задачи № 15, 28, 29, 30 Контрольные вопросы - № 2, 15-19 Темы рефератов – Темы 28, 29

№ п/п	Наименование раздела, тем дисциплины	Содержание клинических практических занятий	Кол-во часов	Семестр	Компетенция, формируемая по теме занятия (содержание полностью с выделением части)	Индикаторы компетенций	ФОС, подтверждающий освоение компетенции
					ПК-4	ИД-1 _{ПК-4} ИД-2 _{ПК-4} ИД-3 _{ПК-4} ИД-4 _{ПК-4}	Тестовые задания № 1-21 Ситуационные задачи № 15, 28, 29, 30 Контрольные вопросы - № 2, 15-19 Темы рефератов – Темы 28, 29
					ПК-17	ИД-1 _{ПК-17} ИД-2 _{ПК-17} ИД-3 _{ПК-17}	Темы рефератов – Темы 28, 29
2.1 .13	Тема № 16. Бесплодный брак. Методы восстановления естественной фертильности. Вспомогательные репродуктивные технологии.	Бесплодный брак. Определение. Причины. Методы обследования. Методы восстановления естественной фертильности (МВЕФ).	4	8	ПК-2	ИД-1 _{ПК-2} ИД-2 _{ПК-2}	Тестовые задания № 1-20 Ситуационные задачи № 7, 26, 27 Контрольные вопросы - № 11, 13, 14 Темы рефератов – Темы 15

№ п/п	Наименование раздела, тем дисциплины	Содержание клинических практических занятий	Кол-во часов	Семестр	Компетенция, формируемая по теме занятия (содержание полностью с выделением части)	Индикаторы компетенций	ФОС, подтверждающий освоение компетенции
		Вспомогательные репродуктивные технологии (ВРТ). Показания и противопоказания, методы ВРТ, возможные осложнения.			ПК-3	ИД-1 _{ПК-3} ИД-2 _{ПК-3} ИД-3 _{ПК-3} ИД-4 _{ПК-3} ИД-4 _{ПК-3} ИД-5 _{ПК-3} ИД-6 _{ПК-3} ИД-7 _{ПК-3}	Тестовые задания № 1-20 Ситуационные задачи № 7, 26, 27 Контрольные вопросы - № 11, 13, 14 Темы рефератов – Темы 15
					ПК-4	ИД-1 _{ПК-4} ИД-2 _{ПК-4} ИД-3 _{ПК-4} ИД-4 _{ПК-4}	Тестовые задания № 1-20 Ситуационные задачи № 7, 26, 27 Контрольные вопросы - № 11, 13, 14 Темы рефератов – Темы 15
					ПК-17	ИД-1 _{ПК-17} ИД-2 _{ПК-17} ИД-3 _{ПК-17}	Темы рефератов – Темы 15
2.1 .14	Тема № 17. Предменструальный синдром.	Предменструальный синдром. Диагностика.	4	8	ПК-2	ИД-1 _{ПК-2} ИД-2 _{ПК-2}	Контрольные вопросы - № 39, 41

№ п/п	Наименование раздела, тем дисциплины	Содержание клинических практических занятий	Кол-во часов	Семестр	Компетенция, формируемая по теме занятия (содержание полностью с выделением части)	Индикаторы компетенций	ФОС, подтверждающий освоение компетенции
		Лечение.			ПК-3	ИД-1 _{ПК-3} ИД-2 _{ПК-3} ИД-3 _{ПК-3} ИД-4 _{ПК-3} ИД-4 _{ПК-3} ИД-5 _{ПК-3} ИД-6 _{ПК-3} ИД-7 _{ПК-3}	Контрольные вопросы - № 39, 41
					ПК-4	ИД-1 _{ПК-4} ИД-2 _{ПК-4} ИД-3 _{ПК-4}	Контрольные вопросы - № 39, 41

№ п/п	Наименование раздела, тем дисциплины	Содержание клинических практических занятий	Кол-во часов	Семестр	Компетенция, формируемая по теме занятия (содержание полностью с выделением части)	Индикаторы компетенций	ФОС, подтверждающий освоение компетенции
						ИД-4 _{ПК-4}	
2.1 .15	Тема № 18. СПКЯ.	СПКЯ. Критерии диагностики. Классификация в зависимости от фенотипов. Лечение.	4	8	ПК-2	ИД-1 _{ПК-2} ИД-2 _{ПК-2}	Ситуационные задачи № 11 Контрольные вопросы - № 39, 41 Темы рефератов – Темы 29

№ п/п	Наименование раздела, тем дисциплины	Содержание клинических практических занятий	Кол-во часов	Семестр	Компетенция, формируемая по теме занятия (содержание полностью с выделением части)	Индикаторы компетенций	ФОС, подтверждающий освоение компетенции
					ПК-3	ИД-1 _{ПК-3} ИД-2 _{ПК-3} ИД-3 _{ПК-3} ИД-4 _{ПК-3} ИД-4 _{ПК-3} ИД-5 _{ПК-3} ИД-6 _{ПК-3} ИД-7 _{ПК-3}	Ситуационные задачи № 11 Контрольные вопросы - № 39, 41 Темы рефератов – Темы 29
					ПК-4	ИД-1 _{ПК-4} ИД-2 _{ПК-4} ИД-3 _{ПК-4} ИД-4 _{ПК-4}	

№ п/п	Наименование раздела, тем дисциплины	Содержание клинических практических занятий	Кол-во часов	Семестр	Компетенция, формируемая по теме занятия (содержание полностью с выделением части)	Индикаторы компетенций	ФОС, подтверждающий освоение компетенции
							Ситуационные задачи № 11 Контрольные вопросы - № 39, 41 Темы рефератов – Темы 29
					ПК-17	ИД-1 _{ПК-17} ИД-2 _{ПК-17} ИД-3 _{ПК-17}	Темы рефератов – Темы 29
2.1 .16	Тема № 19. Менопаузальной синдрома. Современные подходы к	Менопаузальный синдром. Диагностика. Лечение.	4	8	ПК-2	ИД-1 _{ПК-2} ИД-2 _{ПК-2}	Контрольные вопросы - № 45-48 Темы рефератов – Темы 28

№ п/п	Наименование раздела, тем дисциплины	Содержание клинических практических занятий	Кол-во часов	Семестр	Компетенция, формируемая по теме занятия (содержание полностью с выделением части)	Индикаторы компетенций	ФОС, подтверждающий освоение компетенции
	улучшению здоровья женщин в период менопаузального переход.				ПК-3	ИД-1 _{ПК-3} ИД-2 _{ПК-3} ИД-3 _{ПК-3} ИД-4 _{ПК-3} ИД-4 _{ПК-3} ИД-5 _{ПК-3} ИД-6 _{ПК-3} ИД-7 _{ПК-3}	Контрольные вопросы - № 45-48 Темы рефератов – Темы 28
					ПК-4	ИД-1 _{ПК-4} ИД-2 _{ПК-4} ИД-3 _{ПК-4} ИД-4 _{ПК-4}	Контрольные вопросы - № 45-48 Темы рефератов – Темы 28

№ п/п	Наименование раздела, тем дисциплины	Содержание клинических практических занятий	Кол-во часов	Семестр	Компетенция, формируемая по теме занятия (содержание полностью с выделением части)	Индикаторы компетенций	ФОС, подтверждающий освоение компетенции
					ПК-17	ИД-1 _{ПК-17} ИД-2 _{ПК-17} ИД-3 _{ПК-17}	Темы 28
2.1 .17	Тема № 20. Аномалии развития половых органов.	Пороки развития половых органов, инфантилизм, дисгенезия гонад (клинические проявления, диагностика, методы коррекции). Нарушение полового развития. Клинические и гормональные аспекты, диагностика, лечение. Пролапс половых органов. Классификация ROP-Q. Факторы риска. Клиника, диагностика. Методы коррекции. Дисфункция тазовых органов. Факторы риска. Клиника, диагностика. Методы коррекции.	4	8	ПК-2	ИД-1 _{ПК-2} ИД-2 _{ПК-2}	Тестовые задания № 1-16 Ситуационные задачи № 18, 19 Контрольные вопросы - № 31, 32 Темы рефератов – Темы 5,30
					ПК-3	ИД-1 _{ПК-3} ИД-2 _{ПК-3} ИД-3 _{ПК-3} ИД-4 _{ПК-3} ИД-4 _{ПК-3} ИД-5 _{ПК-3} ИД-6 _{ПК-3} ИД-7 _{ПК-3}	Тестовые задания № 1-16 Ситуационные задачи № 18, 19 Контрольные вопросы - № 31, 32 Темы рефератов – Темы 5,30

№ п/п	Наименование раздела, тем дисциплины	Содержание клинических практических занятий	Кол-во часов	Семестр	Компетенция, формируемая по теме занятия (содержание полностью с выделением части)	Индикаторы компетенций	ФОС, подтверждающий освоение компетенции
					ПК-4	ИД-1 _{ПК-4} ИД-2 _{ПК-4} ИД-3 _{ПК-4} ИД-4 _{ПК-4}	Тестовые задания № 1-16 Ситуационные задачи № 18, 19 Контрольные вопросы - № 31, 32 Темы рефератов – Темы 5,30
					ПК-17	ИД-1 _{ПК-17} ИД-2 _{ПК-17} ИД-3 _{ПК-17}	Темы рефератов – Темы 5,30

№ п/п	Наименование раздела, тем дисциплины	Содержание клинических практических занятий	Кол-во часов	Семестр	Компетенция, формируемая по теме занятия (содержание полностью с выделением части)	Индикаторы компетенций	ФОС, подтверждающий освоение компетенции
2.1 .18	Тема № 21. Неотложные состояния в гинекологии. Внематочная беременность	Неотложные состояния в гинекологии. Понятие «острый живот» в гинекологии. Внематочная (эктопическая) беременность. Классификация. Факторы риска. Диагностика. Клинические проявления прогрессирующей и прервавшейся внематочной (эктопической) беременности. Методы лечения. Оценка степени тяжести кровопотери. Интенсивная терапия острой кровопотери.	4	8	ПК-2	ИД-1 _{ПК-2} ИД-2 _{ПК-2}	Тестовые задания № 1-30 Ситуационные задачи № 31-34, 38 Контрольные вопросы - № 30, 33-35 Темы рефератов – Темы 30
					ПК-3	ИД-1 _{ПК-3} ИД-2 _{ПК-3} ИД-3 _{ПК-3} ИД-4 _{ПК-3} ИД-4 _{ПК-3} ИД-5 _{ПК-3} ИД-6 _{ПК-3} ИД-7 _{ПК-3}	Тестовые задания № 1-30 Ситуационные задачи № 31-34, 38 Контрольные вопросы - № 30, 33-35 Темы рефератов – Темы 30
					ПК-4	ИД-1 _{ПК-4} ИД-2 _{ПК-4} ИД-3 _{ПК-4} ИД-4 _{ПК-4}	Тестовые задания № 1-30 Ситуационные задачи № 31-34, 38 Контрольные вопросы - № 30, 33-35 Темы рефератов – Темы 30

№ п/п	Наименование раздела, тем дисциплины	Содержание клинических практических занятий	Кол-во часов	Семестр	Компетенция, формируемая по теме занятия (содержание полностью с выделением части)	Индикаторы компетенций	ФОС, подтверждающий освоение компетенции
					ПК-17	ИД-1 _{ПК-17} ИД-2 _{ПК-17} ИД-3 _{ПК-17}	Темы рефератов – Темы 30
2.1 .19	Тема № 22. Неотложные состояния в гинекологии. Апоплексия яичника. Перекрут ножки опухоли яичника.	Апоплексия яичника. Этиология. Патогенез. Классификация. Клиника, диагностика, лечение. Перекрут ножки опухоли яичника, миоматозного узла. Факторы риска. Клиника, диагностика, лечение.	4	8	ПК-2	ИД-1 _{ПК-2} ИД-2 _{ПК-2}	Ситуационные задачи № 22, 35, 36 Контрольные вопросы - № 30, 35-58 Темы рефератов – Темы 31
					ПК-3	ИД-1 _{ПК-3} ИД-2 _{ПК-3} ИД-3 _{ПК-3} ИД-4 _{ПК-3} ИД-4 _{ПК-3} ИД-5 _{ПК-3} ИД-6 _{ПК-3} ИД-7 _{ПК-3}	Ситуационные задачи № 22, 35, 36 Контрольные вопросы - № 30, 35-58 Темы рефератов – Темы 31
					ПК-4	ИД-1 _{ПК-4} ИД-2 _{ПК-4} ИД-3 _{ПК-4} ИД-4 _{ПК-4}	Ситуационные задачи № 22, 35, 36 Контрольные вопросы - № 30, 35-58 Темы рефератов – Темы 31
					ПК-17	ИД-1 _{ПК-17} ИД-2 _{ПК-17} ИД-3 _{ПК-17}	Темы рефератов – Темы 31

№ п/п	Наименование раздела, тем дисциплины	Содержание клинических практических занятий	Кол-во часов	Семестр	Компетенция, формируемая по теме занятия (содержание полностью с выделением части)	Индикаторы компетенций	ФОС, подтверждающий освоение компетенции
2.1 .20	Тема № 23. Основы оперативной гинекологии. Основные операции на придатках и матке.	Основы оперативной гинекологии: основные операции на придатках и матке. Основы лапароскопии в гинекологии. Показания, противопоказания, диагностические и лечебные возможности. История лапароскопического доступа. Основные осложнения при лапароскопии. Прогнозирование и профилактика.	4	8	ПК-2	ИД-1 _{ПК-2} ИД-2 _{ПК-2}	Тестовые задания № 1-23 Контрольные вопросы - № 25, 26, 31, 34, 37, 38, 54, 58, 73 Темы рефератов – Темы 20, 31, 32
					ПК-3	ИД-1 _{ПК-2} ИД-2 _{ПК-2}	Тестовые задания № 1-23 Контрольные вопросы - № 25, 26, 31, 34, 37, 38, 54, 58, 73 Темы рефератов – Темы 20, 31, 32
					ПК-4	ИД-1 _{ПК-4} ИД-2 _{ПК-4} ИД-3 _{ПК-4} ИД-4 _{ПК-4}	Тестовые задания № 1-23 Контрольные вопросы - № 25, 26, 31, 34, 37, 38, 54, 58, 73 Темы рефератов – Темы 20, 31, 32

№ п/п	Наименование раздела, тем дисциплины	Содержание клинических практических занятий	Кол-во часов	Семестр	Компетенция, формируемая по теме занятия (содержание полностью с выделением части)	Индикаторы компетенций	ФОС, подтверждающий освоение компетенции
					ПК-17	ИД-1 _{ПК-17} ИД-2 _{ПК-17} ИД-3 _{ПК-17}	Темы рефератов – Темы 20, 31, 32
2.1 .21	Тема № 24. Дисфункция тазового дня.	Дисфункция тазового дня. Пролапсы. Недержание мочи. Колоректально-анальные симптомы.	4	8	ПК-2	ИД-1 _{ПК-2} ИД-2 _{ПК-2}	Контрольные вопросы - № 31, 32
					ПК-3	ИД-1 _{ПК-3} ИД-2 _{ПК-3} ИД-3 _{ПК-3} ИД-4 _{ПК-3} ИД-4 _{ПК-3} ИД-5 _{ПК-3} ИД-6 _{ПК-3} ИД-7 _{ПК-3}	Контрольные вопросы - № 31, 32

№ п/п	Наименование раздела, тем дисциплины	Содержание клинических практических занятий	Кол-во часов	Семестр	Компетенция, формируемая по теме занятия (содержание полностью с выделением части)	Индикаторы компетенций	ФОС, подтверждающий освоение компетенции
					ПК-4	ИД-1 _{ПК-4} ИД-2 _{ПК-4} ИД-3 _{ПК-4} ИД-4 _{ПК-4}	Контрольные вопросы - № 31, 32
Всего часов:			96	7,8			

2.4. Самостоятельная работа

№ п/п	Наименование раздела, тем дисциплины	Вид самостоятельной работы	Кол-во часов	Семестр	Компетенция, формируемая по теме занятия (содержание полностью с выделением части)	Индикаторы компетенций	ФОС, подтверждающий освоение компетенции
1	Раздел 1. Воспалительные заболевания в гинекологии		9	7			
1.1	Тема № 1. Общая симптоматология гинекологических заболеваний. Методы обследования.	Проработка учебного материала по конспектам лекций, основной и дополнительной учебной литературой, электронных источников информации для подготовки к клиническим практическим занятиям, рубежному контролю по разделу	3	7	ПК-2	ИД-1 _{ПК-2} ИД-2 _{ПК-2}	Тестовые задания № 1-40 Контрольные вопросы - № 1-6,10 Темы рефератов – Темы 14,15,18
					ПК-3	ИД-1 _{ПК-3} ИД-2 _{ПК-3} ИД-3 _{ПК-3} ИД-4 _{ПК-3} ИД-4 _{ПК-3} ИД-5 _{ПК-3} ИД-6 _{ПК-3} ИД-7 _{ПК-3}	Тестовые задания № 1-40 Контрольные вопросы - № 1-6,10 Темы рефератов – Темы 14,15,18
					ПК-4	ИД-1 _{ПК-4} ИД-2 _{ПК-4} ИД-3 _{ПК-4} ИД-4 _{ПК-4}	Тестовые задания № 1-40 Контрольные вопросы - № 1-6,10 Темы рефератов – Темы 14,15,18
					ПК-17	ИД-1 _{ПК-17} ИД-2 _{ПК-17} ИД-3 _{ПК-17}	Темы рефератов – Темы 14,15,18

№ п/п	Наименование раздела, тем дисциплины	Вид самостоятельной работы	Кол-во часов	Семестр	Компетенция, формируемая по теме занятия (содержание полностью с выделением части)	Индикаторы компетенций	ФОС, подтверждающий освоение компетенции
1.2	Тема № 2. Воспалительные заболевания органов малого таза (ВЗОМТ).	Проработка учебного материала по конспектам лекций, основной и дополнительной учебной литературой, электронных источников информации для подготовки к клиническим практическим занятиям, рубежному контролю по разделу	3	7	ПК-2	ИД-1 _{ПК-2} ИД-2 _{ПК-2}	Тестовые задания № 1-30 Ситуационные задачи № 1, 4, 6, 27 Контрольные вопросы - № 21-24,28,29 Темы рефератов – Темы 2,3,4,5,6
					ПК-3	ИД-1 _{ПК-3} ИД-2 _{ПК-3} ИД-3 _{ПК-3} ИД-4 _{ПК-3} ИД-4 _{ПК-3} ИД-5 _{ПК-3} ИД-7 _{ПК-3}	Тестовые задания № 1-30 Ситуационные задачи № 1, 4, 6, 27 Контрольные вопросы - № 21-24,28,29 Темы рефератов – Темы 2,3,4,5,6
					ПК-4	ИД-1 _{ПК-4} ИД-2 _{ПК-4} ИД-3 _{ПК-4} ИД-4 _{ПК-4}	Тестовые задания № 1-30 Ситуационные задачи № 1, 4, 6, 27 Контрольные вопросы - № 21-24,28,29 Темы рефератов – Темы 2,3,4,5,6

№ п/п	Наименование раздела, тем дисциплины	Вид самостоятельной работы	Кол-во часов	Семестр	Компетенция, формируемая по теме занятия (содержание полностью с выделением части)	Индикаторы компетенций	ФОС, подтверждающий освоение компетенции
					ПК-17	ИД-1 _{ПК-17} ИД-2 _{ПК-17} ИД-3 _{ПК-17}	Темы рефератов – Темы 2,3,4,5,6
1.3	Тема № 3. Пельвиоперитонит. Сепсис. Септический шок.	Проработка учебного материала по конспектам лекций, основной и дополнительной учебной литературой, электронных источников информации для подготовки к клиническим практическим занятиям, рубежному контролю по разделу	3	7	ПК-2	ИД-1 _{ПК-2} ИД-2 _{ПК-2}	Тестовые задания № 1-31 Ситуационные задачи № 5,8 Контрольные вопросы - № 25-27 Темы рефератов – Темы 2,3,4,5,6
					ПК-3	ИД-1 _{ПК-3} ИД-2 _{ПК-3} ИД-3 _{ПК-3} ИД-4 _{ПК-3} ИД-4 _{ПК-3} ИД-5 _{ПК-3} ИД-6 _{ПК-3} ИД-7 _{ПК-3}	Тестовые задания № 1-31 Ситуационные задачи № 5,8 Контрольные вопросы - № 25-27 Темы рефератов – Темы 2,3,4,5,6
					ПК-4	ИД-1 _{ПК-4} ИД-2 _{ПК-4} ИД-3 _{ПК-4} ИД-4 _{ПК-4}	Тестовые задания № 1-31 Ситуационные задачи № 5,8 Контрольные вопросы - № 25-27 Темы рефератов – Темы 2,3,4,5,6

№ п/п	Наименование раздела, тем дисциплины	Вид самостоятельной работы	Кол-во часов	Семестр	Компетенция, формируемая по теме занятия (содержание полностью с выделением части)	Индикаторы компетенций	ФОС, подтверждающий освоение компетенции
					ПК-17	ИД-1 _{ПК-17} ИД-2 _{ПК-17} ИД-3 _{ПК-17}	Темы рефератов – Темы 2,3,4,5,6
2	Раздел 2. Невоспалительные заболевания в гинекологии		63	7,8			
2.1.1	Тема № 4. Аменорея	Проработка учебного материала по конспектам лекций, основной и дополнительной учебной литературой, электронных источников информации для подготовки к клиническим практическим занятиям, рубежному контролю по разделу	3	7	ПК-2	ИД-1 _{ПК-2} ИД-2 _{ПК-2}	Текущий контроль: Тестовые задания № 1-35 Ситуационные задачи № 2, 9, 10, 35 Контрольные вопросы - № 7,42-44 Темы рефератов – Темы 7
					ПК-3	ИД-1 _{ПК-3} ИД-2 _{ПК-3} ИД-3 _{ПК-3} ИД-4 _{ПК-3} ИД-4 _{ПК-3} ИД-5 _{ПК-3} ИД-7 _{ПК-3}	Текущий контроль: Тестовые задания № 1-35 Ситуационные задачи № 2, 9, 10, 35 Контрольные вопросы - № 7,42-44 Темы рефератов – Темы 7

№ п/п	Наименование раздела, тем дисциплины	Вид самостоятельной работы	Кол-во часов	Семестр	Компетенция, формируемая по теме занятия (содержание полностью с выделением части)	Индикаторы компетенций	ФОС, подтверждающий освоение компетенции
					ПК-4	ИД-1 _{ПК-4} ИД-2 _{ПК-4} ИД-3 _{ПК-4} ИД-4 _{ПК-4}	Текущий контроль: Тестовые задания № 1-35 Ситуационные задачи № 2, 9, 10, 35 Контрольные вопросы - № 7, 42-44 Темы рефератов – Темы 7
					ПК-17	ИД-1 _{ПК-17} ИД-2 _{ПК-17} ИД-3 _{ПК-17}	Темы рефератов – Темы 7
2.1 .2	Тема № 5. Аномальные маточные кровотоечения.	Проработка учебного материала по конспектам лекций, основной и дополнительной учебной литературой, электронных источников информации для подготовки к	3	7	ПК-2	ИД-1 _{ПК-2} ИД-2 _{ПК-2}	Тестовые задания № 1-30 Ситуационные задачи № 12, 13 Контрольные вопросы - № 49-51 Темы рефератов – Темы 8,9

№ п/п	Наименование раздела, тем дисциплины	Вид самостоятельной работы	Кол-во часов	Семестр	Компетенция, формируемая по теме занятия (содержание полностью с выделением части)	Индикаторы компетенций	ФОС, подтверждающий освоение компетенции
		клиническим практическим занятиям, рубежному контролю по разделу			ПК-3	ИД-1 _{ПК-3} ИД-2 _{ПК-3} ИД-3 _{ПК-3} ИД-4 _{ПК-3} ИД-4 _{ПК-3} ИД-5 _{ПК-3} ИД-6 _{ПК-3} ИД-7 _{ПК-3}	Тестовые задания № 1-30 Ситуационные задачи № 12, 13 Контрольные вопросы - № 49-51 Темы рефератов – Темы 8,9
					ПК-4	ИД-1 _{ПК-4} ИД-2 _{ПК-4} ИД-3 _{ПК-4} ИД-4 _{ПК-4}	Тестовые задания № 1-30 Ситуационные задачи № 12, 13 Контрольные вопросы - № 49-51 Темы рефератов – Темы 8,9
					ПК-17	ИД-1 _{ПК-17} ИД-2 _{ПК-17} ИД-3 _{ПК-17}	Темы рефератов – Темы 8,9

№ п/п	Наименование раздела, тем дисциплины	Вид самостоятельной работы	Кол-во часов	Семестр	Компетенция, формируемая по теме занятия (содержание полностью с выделением части)	Индикаторы компетенций	ФОС, подтверждающий освоение компетенции
2.1 .3	Тема № 6. Дисменорея.	Проработка учебного материала по конспектам лекций, основной и дополнительной учебной литературой, электронных источников информации для подготовки к клиническим практическим занятиям, рубежному контролю по разделу	3	7	ПК-2	ИД-1 _{ПК-2} ИД-2 _{ПК-2}	Тестовые задания № 1-7 Ситуационные задачи № 14 Контрольные вопросы - № 40 Темы рефератов – Темы 10
					ПК-3	ИД-1 _{ПК-3} ИД-2 _{ПК-3} ИД-3 _{ПК-3} ИД-4 _{ПК-3} ИД-4 _{ПК-3} ИД-5 _{ПК-3} ИД-6 _{ПК-3} ИД-7 _{ПК-3}	Тестовые задания № 1-7 Ситуационные задачи № 14 Контрольные вопросы - № 40 Темы рефератов – Темы 10
					ПК-4	ИД-1 _{ПК-4} ИД-2 _{ПК-4} ИД-3 _{ПК-4} ИД-4 _{ПК-4}	Тестовые задания № 1-7 Ситуационные задачи № 14 Контрольные вопросы - № 40 Темы рефератов – Темы 10

№ п/п	Наименование раздела, тем дисциплины	Вид самостоятельной работы	Кол-во часов	Семестр	Компетенция, формируемая по теме занятия (содержание полностью с выделением части)	Индикаторы компетенций	ФОС, подтверждающий освоение компетенции
					ПК-17	ИД-1 _{ПК-17} ИД-2 _{ПК-17} ИД-3 _{ПК-17}	Темы рефератов – Темы 10
2.1 .4	Тема № 7. Миома матки.	Проработка учебного материала по конспектам лекций, основной и дополнительной учебной литературой, электронных источников информации для подготовки к клиническим практическим занятиям, рубежному контролю по разделу	3	7	ПК-2	ИД-1 _{ПК-2} ИД-2 _{ПК-2}	Тестовые задания № 1-40 Ситуационные задачи № 24 Контрольные вопросы - № 52-54 Темы рефератов – Темы 23
					ПК-3	ИД-1 _{ПК-3} ИД-2 _{ПК-3} ИД-3 _{ПК-3} ИД-4 _{ПК-3} ИД-4 _{ПК-3} ИД-5 _{ПК-3} ИД-6 _{ПК-3} ИД-7 _{ПК-3}	Тестовые задания № 1-40 Ситуационные задачи № 24 Контрольные вопросы - № 52-54 Темы рефератов – Темы 23
					ПК-4	ИД-1 _{ПК-4} ИД-2 _{ПК-4} ИД-3 _{ПК-4} ИД-4 _{ПК-4}	Тестовые задания № 1-40 Ситуационные задачи № 24 Контрольные вопросы

№ п/п	Наименование раздела, тем дисциплины	Вид самостоятельной работы	Кол-во часов	Семестр	Компетенция, формируемая по теме занятия (содержание полностью с выделением части)	Индикаторы компетенций	ФОС, подтверждающий освоение компетенции
							- № 52-54 Темы рефератов – Темы 23
					ПК-17	ИД-1 _{ПК-17} ИД-2 _{ПК-17} ИД-3 _{ПК-17}	Темы рефератов – Темы 23
2.1 .5	Тема № 8. Эндометриоз.	Проработка учебного материала по конспектам лекций, основной и дополнительной учебной литературой, электронных источников информации для подготовки к	3	7	ПК-2	ИД-1 _{ПК-2} ИД-2 _{ПК-2}	Тестовые задания № 1-34 Ситуационные задачи № 14, 25 Контрольные вопросы - № 55-58 Темы рефератов – Темы 24-27

№ п/п	Наименование раздела, тем дисциплины	Вид самостоятельной работы	Кол-во часов	Семестр	Компетенция, формируемая по теме занятия (содержание полностью с выделением части)	Индикаторы компетенций	ФОС, подтверждающий освоение компетенции
		клиническим практическим занятиям, рубежному контролю по разделу			ПК-3	ИД-1 _{ПК-3} ИД-2 _{ПК-3} ИД-3 _{ПК-3} ИД-4 _{ПК-3} ИД-4 _{ПК-3} ИД-5 _{ПК-3} ИД-6 _{ПК-3} ИД-7 _{ПК-3}	Тестовые задания № 1-34 Ситуационные задачи № 14, 25 Контрольные вопросы - № 55-58 Темы рефератов – Темы 24-27
					ПК-4	ИД-1 _{ПК-4} ИД-2 _{ПК-4} ИД-3 _{ПК-4} ИД-4 _{ПК-4}	Тестовые задания № 1-34 Ситуационные задачи № 14, 25 Контрольные вопросы - № 55-58 Темы рефератов – Темы 24-27
					ПК-17	ИД-1 _{ПК-17} ИД-2 _{ПК-17} ИД-3 _{ПК-17}	Темы рефератов – Темы 24-27

№ п/п	Наименование раздела, тем дисциплины	Вид самостоятельной работы	Кол-во часов	Семестр	Компетенция, формируемая по теме занятия (содержание полностью с выделением части)	Индикаторы компетенций	ФОС, подтверждающий освоение компетенции
2.1 .6	Тема № 9. Доброкачественные и злокачественные заболевания шейки матки.	Проработка учебного материала по конспектам лекций, основной и дополнительной учебной литературой, электронных источников информации для подготовки к клиническим практическим занятиям, рубежному контролю по разделу	3	7	ПК-2	ИД-1 _{ПК-2} ИД-2 _{ПК-2}	Тестовые задания № 1-6 Ситуационные задачи № 3, 15 Контрольные вопросы - № 10, 59-64 Темы рефератов – Темы 11,12
					ПК-3	ИД-1 _{ПК-3} ИД-2 _{ПК-3} ИД-3 _{ПК-3} ИД-4 _{ПК-3} ИД-4 _{ПК-3} ИД-5 _{ПК-3} ИД-6 _{ПК-3} ИД-7 _{ПК-3}	Тестовые задания № 1-6 Ситуационные задачи № 3, 15 Контрольные вопросы - № 10, 59-64 Темы рефератов – Темы 11,12
					ПК-4	ИД-1 _{ПК-4} ИД-2 _{ПК-4} ИД-3 _{ПК-4} ИД-4 _{ПК-4}	Тестовые задания № 1-6 Ситуационные задачи № 3, 15 Контрольные вопросы - № 10, 59-64 Темы рефератов – Темы 11,12

№ п/п	Наименование раздела, тем дисциплины	Вид самостоятельной работы	Кол-во часов	Семестр	Компетенция, формируемая по теме занятия (содержание полностью с выделением части)	Индикаторы компетенций	ФОС, подтверждающий освоение компетенции
					ПК-17	ИД-1 _{ПК-17} ИД-2 _{ПК-17} ИД-3 _{ПК-17}	Темы рефератов – Темы 11,12
2.1 .7	Тема № 10. Доброкачественная дисплазия молочной железы. Рак молочной железы	Проработка учебного материала по конспектам лекций, основной и дополнительной учебной литературой, электронных источников информации для подготовки к клиническим практическим занятиям, рубежному контролю по разделу	3	7	ПК-2	ИД-1 _{ПК-2} ИД-2 _{ПК-2}	Контрольные вопросы - № 8, 74, 75 Темы рефератов – Темы 33
					ПК-3	ИД-1 _{ПК-3} ИД-2 _{ПК-3} ИД-3 _{ПК-3} ИД-4 _{ПК-3} ИД-4 _{ПК-3} ИД-5 _{ПК-3} ИД-6 _{ПК-3} ИД-7 _{ПК-3}	Контрольные вопросы - № 8, 74, 75 Темы рефератов – Темы 33

№ п/п	Наименование раздела, тем дисциплины	Вид самостоятельной работы	Кол-во часов	Семестр	Компетенция, формируемая по теме занятия (содержание полностью с выделением части)	Индикаторы компетенций	ФОС, подтверждающий освоение компетенции
					ПК-4	ИД-1 _{ПК-4} ИД-2 _{ПК-4} ИД-3 _{ПК-4} ИД-4 _{ПК-4}	Контрольные вопросы - № 8, 74, 75 Темы рефератов – Темы 33
					ПК-17	ИД-1 _{ПК-17} ИД-2 _{ПК-17} ИД-3 _{ПК-17}	Темы рефератов – Темы 33
2.1.8	Тема № 11. Гиперпластические процессы эндометрия и рак эндометрия. Методы диагностики. Гистероскопия в	Проработка учебного материала по конспектам лекций, основной и дополнительной учебной литературой, электронных источников информации для подготовки к клиническому	3	7	ПК-2	ИД-1 _{ПК-2} ИД-2 _{ПК-2}	Ситуационные задачи № 7 Контрольные вопросы - № 65-68 Темы рефератов – Темы 5,16, 17, 19

№ п/п	Наименование раздела, тем дисциплины	Вид самостоятельной работы	Кол-во часов	Семестр	Компетенция, формируемая по теме занятия (содержание полностью с выделением части)	Индикаторы компетенций	ФОС, подтверждающий освоение компетенции
	гинекологии.	практическим занятиям, рубежному контролю по разделу			ПК-3	ИД-1 _{ПК-3} ИД-2 _{ПК-3} ИД-3 _{ПК-3} ИД-4 _{ПК-3} ИД-4 _{ПК-3} ИД-5 _{ПК-3} ИД-6 _{ПК-3} ИД-7 _{ПК-3}	Ситуационные задачи № 7 Контрольные вопросы - № 65-68 Темы рефератов – Темы 5,16, 17, 19
					ПК-4	ИД-1 _{ПК-4} ИД-2 _{ПК-4} ИД-3 _{ПК-4} ИД-4 _{ПК-4}	Ситуационные задачи № 7 Контрольные вопросы - № 65-68 Темы рефератов – Темы 5,16, 17, 19
					ПК-17	ИД-1 _{ПК-17} ИД-2 _{ПК-17} ИД-3 _{ПК-17}	Темы рефератов – Темы 5,16, 17, 19

№ п/п	Наименование раздела, тем дисциплины	Вид самостоятельной работы	Кол-во часов	Семестр	Компетенция, формируемая по теме занятия (содержание полностью с выделением части)	Индикаторы компетенций	ФОС, подтверждающий освоение компетенции
2.1 .9	Тема № 12. Новообразования яичников.	Проработка учебного материала по конспектам лекций, основной и дополнительной учебной литературой, электронных источников информации для подготовки к клиническим практическим занятиям, рубежному контролю по разделу	3	7	ПК-2	ИД-1 _{ПК-2} ИД-2 _{ПК-2}	Тестовые задания № 1-34 Ситуационные задачи № 23, 37 Контрольные вопросы - № 69-73 Темы рефератов – Темы 21,22
					ПК-3	ИД-1 _{ПК-3} ИД-2 _{ПК-3} ИД-3 _{ПК-3} ИД-4 _{ПК-3} ИД-4 _{ПК-3} ИД-5 _{ПК-3} ИД-6 _{ПК-3} ИД-7 _{ПК-3}	Тестовые задания № 1-34 Ситуационные задачи № 23, 37 Контрольные вопросы - № 69-73 Темы рефератов – Темы 21,22
					ПК-4	ИД-1 _{ПК-4} ИД-2 _{ПК-4} ИД-3 _{ПК-4} ИД-4 _{ПК-4}	Тестовые задания № 1-34 Ситуационные задачи № 23, 37 Контрольные вопросы - № 69-73 Темы рефератов –

№ п/п	Наименование раздела, тем дисциплины	Вид самостоятельной работы	Кол-во часов	Семестр	Компетенция, формируемая по теме занятия (содержание полностью с выделением части)	Индикаторы компетенций	ФОС, подтверждающий освоение компетенции
							Темы 21,22
					ПК-17	ИД-1 _{ПК-17} ИД-2 _{ПК-17} ИД-3 _{ПК-17}	Темы рефератов – Темы 21,22
2.1 .10	Тема № 13. Трофобластическая болезнь.	Проработка учебного материала по конспектам лекций, основной и дополнительной учебной литературой, электронных источников информации для подготовки к клиническим практическим занятиям, рубежному контролю по разделу	3	8	ПК-2	ИД-1 _{ПК-2} ИД-2 _{ПК-2}	Тестовые задания № 1-10 Ситуационные задачи № 17 Контрольные вопросы - № 67, 68 Темы рефератов – Темы 9
					ПК-3	ИД-1 _{ПК-3} ИД-2 _{ПК-3} ИД-3 _{ПК-3} ИД-4 _{ПК-3} ИД-4 _{ПК-3} ИД-5 _{ПК-3} ИД-6 _{ПК-3} ИД-7 _{ПК-3}	Тестовые задания № 1-10 Ситуационные задачи № 17 Контрольные вопросы - № 67, 68 Темы рефератов – Темы 9
					ПК-4		Тестовые задания № 1-10 Ситуационные задачи № 17

№ п/п	Наименование раздела, тем дисциплины	Вид самостоятельной работы	Кол-во часов	Семестр	Компетенция, формируемая по теме занятия (содержание полностью с выделением части)	Индикаторы компетенций	ФОС, подтверждающий освоение компетенции
							Контрольные вопросы - № 67, 68 Темы рефератов – Темы 9
					ПК-17	ИД-1 _{ПК-17} ИД-2 _{ПК-17} ИД-3 _{ПК-17}	Темы рефератов – Темы 9
2.1 .11	Тема № 14. Аборт и его осложнения. Принципы безопасного аборта.	Проработка учебного материала по конспектам лекций, основной и дополнительной учебной литературой, электронных источников информации для подготовки к	3	8	ПК-2	ИД-1 _{ПК-2} ИД-2 _{ПК-2}	Тестовые задания № 1-30 Ситуационные задачи № 16, 20, 21 Контрольные вопросы - № 36 Темы рефератов – Темы 16, 17, 19

№ п/п	Наименование раздела, тем дисциплины	Вид самостоятельной работы	Кол-во часов	Семестр	Компетенция, формируемая по теме занятия (содержание полностью с выделением части)	Индикаторы компетенций	ФОС, подтверждающий освоение компетенции
		клиническим практическим занятиям, рубежному контролю по разделу			ПК-3	ИД-1 _{ПК-3} ИД-2 _{ПК-3} ИД-3 _{ПК-3} ИД-4 _{ПК-3} ИД-4 _{ПК-3} ИД-5 _{ПК-3} ИД-6 _{ПК-3} ИД-7 _{ПК-3}	Тестовые задания № 1-30 Ситуационные задачи № 16, 20, 21 Контрольные вопросы - № 36 Темы рефератов – Темы 16, 17, 19
					ПК-4	ИД-1 _{ПК-4} ИД-2 _{ПК-4}	Тестовые задания № 1-30

№ п/п	Наименование раздела, тем дисциплины	Вид самостоятельной работы	Кол-во часов	Семестр	Компетенция, формируемая по теме занятия (содержание полностью с выделением части)	Индикаторы компетенций	ФОС, подтверждающий освоение компетенции
						ИД-3 _{ПК-4} ИД-4 _{ПК-4}	Ситуационные задачи № 16, 20, 21 Контрольные вопросы - № 36 Темы рефератов – Темы 16, 17, 19
					ПК-17	ИД-1 _{ПК-17} ИД-2 _{ПК-17} ИД-3 _{ПК-17}	Темы рефератов – Темы 16, 17, 19
2.1 2	Тема № 15. Основы планирования семьи. Прегравидарная подготовка. Современные методы контрацепции.	Проработка учебного материала по конспектам лекций, основной и дополнительной учебной литературой, электронных источников информации для подготовки к клиническим практическим занятиям, рубежному контролю по разделу	3	8	ПК-2	ИД-1 _{ПК-2} ИД-2 _{ПК-2}	Тестовые задания № 1-21 Ситуационные задачи № 15, 28, 29, 30 Контрольные вопросы - № 2, 15-19 Темы рефератов – Темы 28, 29
					ПК-3	ИД-1 _{ПК-3} ИД-2 _{ПК-3} ИД-3 _{ПК-3} ИД-4 _{ПК-3} ИД-4 _{ПК-3} ИД-5 _{ПК-3} ИД-6 _{ПК-3} ИД-7 _{ПК-3}	Тестовые задания № 1-21 Ситуационные задачи № 15, 28, 29, 30 Контрольные вопросы - № 2, 15-19 Темы рефератов – Темы 28, 29

№ п/п	Наименование раздела, тем дисциплины	Вид самостоятельной работы	Кол-во часов	Семестр	Компетенция, формируемая по теме занятия (содержание полностью с выделением части)	Индикаторы компетенций	ФОС, подтверждающий освоение компетенции
					ПК-4	ИД-1 _{ПК-4} ИД-2 _{ПК-4} ИД-3 _{ПК-4} ИД-4 _{ПК-4}	Тестовые задания № 1-21 Ситуационные задачи № 15, 28, 29, 30 Контрольные вопросы - № 2, 15-19 Темы рефератов – Темы 28, 29
					ПК-17	ИД-1 _{ПК-17} ИД-2 _{ПК-17} ИД-3 _{ПК-17}	Темы рефератов – Темы 28, 29
2.1 .13	Тема № 16. Бесплодный брак. Методы восстановления естественной фертильности. Вспомогательные репродуктивные технологии.	Проработка учебного материала по конспектам лекций, основной и дополнительной учебной литературой, электронных источников информации для подготовки к	3	8	ПК-2	ИД-1 _{ПК-2} ИД-2 _{ПК-2}	Тестовые задания № 1-20 Ситуационные задачи № 7, 26, 27 Контрольные вопросы - № 11, 13, 14 Темы рефератов – Темы 15

№ п/п	Наименование раздела, тем дисциплины	Вид самостоятельной работы	Кол-во часов	Семестр	Компетенция, формируемая по теме занятия (содержание полностью с выделением части)	Индикаторы компетенций	ФОС, подтверждающий освоение компетенции
		клиническим практическим занятиям, рубежному контролю по разделу			ПК-3	ИД-1 _{ПК-3} ИД-2 _{ПК-3} ИД-3 _{ПК-3} ИД-4 _{ПК-3} ИД-4 _{ПК-3} ИД-5 _{ПК-3} ИД-6 _{ПК-3} ИД-7 _{ПК-3}	Тестовые задания № 1-20 Ситуационные задачи № 7, 26, 27 Контрольные вопросы - № 11, 13, 14 Темы рефератов – Темы 15
					ПК-4	ИД-1 _{ПК-4} ИД-2 _{ПК-4} ИД-3 _{ПК-4} ИД-4 _{ПК-4}	Тестовые задания № 1-20 Ситуационные задачи № 7, 26, 27 Контрольные вопросы - № 11, 13, 14 Темы рефератов – Темы 15
					ПК-17	ИД-1 _{ПК-17} ИД-2 _{ПК-17} ИД-3 _{ПК-17}	Темы рефератов – Темы 15
2.1 .14	Тема № 17. Предменструальный синдром.	Проработка учебного материала по конспектам лекций, основной и	3	8	ПК-2	ИД-1 _{ПК-2} ИД-2 _{ПК-2}	Контрольные вопросы - № 39, 41

№ п/п	Наименование раздела, тем дисциплины	Вид самостоятельной работы	Кол-во часов	Семестр	Компетенция, формируемая по теме занятия (содержание полностью с выделением части)	Индикаторы компетенций	ФОС, подтверждающий освоение компетенции
		дополнительной учебной литературой, электронных источников информации для подготовки к клиническим практическим занятиям, рубежному контролю по разделу			ПК-3	ИД-1 _{ПК-3} ИД-2 _{ПК-3} ИД-3 _{ПК-3} ИД-4 _{ПК-3} ИД-4 _{ПК-3} ИД-5 _{ПК-3} ИД-6 _{ПК-3} ИД-7 _{ПК-3}	Контрольные вопросы - № 39, 41
					ПК-4	ИД-1 _{ПК-4} ИД-2 _{ПК-4} ИД-3 _{ПК-4}	Контрольные вопросы - № 39, 41

№ п/п	Наименование раздела, тем дисциплины	Вид самостоятельной работы	Кол-во часов	Семестр	Компетенция, формируемая по теме занятия (содержание полностью с выделением части)	Индикаторы компетенций	ФОС, подтверждающий освоение компетенции
						ИД-4 _{ПК-4}	
2.1 .15	Тема № 18. СПКЯ.	Проработка учебного материала по конспектам лекций, основной и дополнительной учебной литературой, электронных источников информации для	3	8	ПК-2	ИД-1 _{ПК-2} ИД-2 _{ПК-2}	Ситуационные задачи № 11 Контрольные вопросы - № 39, 41 Темы рефератов – Темы 29

№ п/п	Наименование раздела, тем дисциплины	Вид самостоятельной работы	Кол-во часов	Семестр	Компетенция, формируемая по теме занятия (содержание полностью с выделением части)	Индикаторы компетенций	ФОС, подтверждающий освоение компетенции
		подготовки к клиническим практическим занятиям, рубежному контролю по разделу			ПК-3	ИД-1 _{ПК-3} ИД-2 _{ПК-3} ИД-3 _{ПК-3} ИД-4 _{ПК-3} ИД-4 _{ПК-3} ИД-5 _{ПК-3} ИД-6 _{ПК-3} ИД-7 _{ПК-3}	Ситуационные задачи № 11 Контрольные вопросы - № 39, 41 Темы рефератов – Темы 29
					ПК-4	ИД-1 _{ПК-4} ИД-2 _{ПК-4} ИД-3 _{ПК-4} ИД-4 _{ПК-4}	

№ п/п	Наименование раздела, тем дисциплины	Вид самостоятельной работы	Кол-во часов	Семестр	Компетенция, формируемая по теме занятия (содержание полностью с выделением части)	Индикаторы компетенций	ФОС, подтверждающий освоение компетенции
							Ситуационные задачи № 11 Контрольные вопросы - № 39, 41 Темы рефератов – Темы 29
					ПК-17	ИД-1 _{ПК-17} ИД-2 _{ПК-17} ИД-3 _{ПК-17}	Темы рефератов – Темы 29
2.1 .16	Тема № 19. Менопаузальной синдрома. Современные подходы к	Проработка учебного материала по конспектам лекций, основной и дополнительной учебной литературой,	3	8	ПК-2	ИД-1 _{ПК-2} ИД-2 _{ПК-2}	Контрольные вопросы - № 45-48 Темы рефератов – Темы 28

№ п/п	Наименование раздела, тем дисциплины	Вид самостоятельной работы	Кол-во часов	Семестр	Компетенция, формируемая по теме занятия (содержание полностью с выделением части)	Индикаторы компетенций	ФОС, подтверждающий освоение компетенции
	улучшению здоровья женщин в период менопаузального перехода.	электронных источников информации для подготовки к клиническим практическим занятиям, рубежному контролю по разделу			ПК-3	ИД-1 _{ПК-3} ИД-2 _{ПК-3} ИД-3 _{ПК-3} ИД-4 _{ПК-3} ИД-4 _{ПК-3} ИД-5 _{ПК-3} ИД-6 _{ПК-3} ИД-7 _{ПК-3}	Контрольные вопросы - № 45-48 Темы рефератов – Темы 28
					ПК-4	ИД-1 _{ПК-4} ИД-2 _{ПК-4} ИД-3 _{ПК-4} ИД-4 _{ПК-4}	Контрольные вопросы - № 45-48 Темы рефератов – Темы 28

№ п/п	Наименование раздела, тем дисциплины	Вид самостоятельной работы	Кол-во часов	Семестр	Компетенция, формируемая по теме занятия (содержание полностью с выделением части)	Индикаторы компетенций	ФОС, подтверждающий освоение компетенции
					ПК-17	ИД-1 _{ПК-17} ИД-2 _{ПК-17} ИД-3 _{ПК-17}	Темы рефератов – Темы 28
2.1 .17	Тема № 20. Аномалии развития половых органов.	Проработка учебного материала по конспектам лекций, основной и дополнительной учебной литературой, электронных источников информации для подготовки к клиническим практическим занятиям, рубежному контролю по разделу	3	8	ПК-2	ИД-1 _{ПК-2} ИД-2 _{ПК-2}	Тестовые задания № 1-16 Ситуационные задачи № 18, 19 Контрольные вопросы - № 31, 32 Темы рефератов – Темы 5,30
					ПК-3	ИД-1 _{ПК-3} ИД-2 _{ПК-3} ИД-3 _{ПК-3} ИД-4 _{ПК-3} ИД-4 _{ПК-3} ИД-5 _{ПК-3} ИД-6 _{ПК-3} ИД-7 _{ПК-3}	Тестовые задания № 1-16 Ситуационные задачи № 18, 19 Контрольные вопросы - № 31, 32 Темы рефератов – Темы 5,30

№ п/п	Наименование раздела, тем дисциплины	Вид самостоятельной работы	Кол-во часов	Семестр	Компетенция, формируемая по теме занятия (содержание полностью с выделением части)	Индикаторы компетенций	ФОС, подтверждающий освоение компетенции
					ПК-4	ИД-1 _{ПК-4} ИД-2 _{ПК-4} ИД-3 _{ПК-4} ИД-4 _{ПК-4}	Тестовые задания № 1-16 Ситуационные задачи № 18, 19 Контрольные вопросы - № 31, 32 Темы рефератов – Темы 5,30
					ПК-17	ИД-1 _{ПК-17} ИД-2 _{ПК-17} ИД-3 _{ПК-17}	Темы рефератов – Темы 5,30

№ п/п	Наименование раздела, тем дисциплины	Вид самостоятельной работы	Кол-во часов	Семестр	Компетенция, формируемая по теме занятия (содержание полностью с выделением части)	Индикаторы компетенций	ФОС, подтверждающий освоение компетенции
2.1 .18	Тема № 21. Неотложные состояния в гинекологии. Внематочная беременность	Проработка учебного материала по конспектам лекций, основной и дополнительной учебной литературой, электронных источников информации для подготовки к клиническим практическим занятиям, рубежному контролю по разделу	3	8	ПК-2	ИД-1 _{ПК-2} ИД-2 _{ПК-2}	Тестовые задания № 1-30 Ситуационные задачи № 31-34, 38 Контрольные вопросы - № 30, 33-35 Темы рефератов – Темы 30
					ПК-3	ИД-1 _{ПК-3} ИД-2 _{ПК-3} ИД-3 _{ПК-3} ИД-4 _{ПК-3} ИД-4 _{ПК-3} ИД-5 _{ПК-3} ИД-6 _{ПК-3} ИД-7 _{ПК-3}	Тестовые задания № 1-30 Ситуационные задачи № 31-34, 38 Контрольные вопросы - № 30, 33-35 Темы рефератов – Темы 30
					ПК-4	ИД-1 _{ПК-4} ИД-2 _{ПК-4} ИД-3 _{ПК-4} ИД-4 _{ПК-4}	Тестовые задания № 1-30 Ситуационные задачи № 31-34, 38 Контрольные вопросы - № 30, 33-35 Темы рефератов – Темы 30

№ п/п	Наименование раздела, тем дисциплины	Вид самостоятельной работы	Кол-во часов	Семестр	Компетенция, формируемая по теме занятия (содержание полностью с выделением части)	Индикаторы компетенций	ФОС, подтверждающий освоение компетенции
					ПК-17	ИД-1 _{ПК-17} ИД-2 _{ПК-17} ИД-3 _{ПК-17}	Темы рефератов – Темы 30
2.1 .19	Тема № 22. Неотложные состояния в гинекологии. Апоплексия яичника. Перекрут ножки опухоли яичника.	Проработка учебного материала по конспектам лекций, основной и дополнительной учебной литературой, электронных источников информации для подготовки к клиническим практическим занятиям, рубежному контролю по разделу	3	8	ПК-2	ИД-1 _{ПК-2} ИД-2 _{ПК-2}	Ситуационные задачи № 22, 35, 36 Контрольные вопросы - № 30, 35-58 Темы рефератов – Темы 31
					ПК-3	ИД-1 _{ПК-3} ИД-2 _{ПК-3} ИД-3 _{ПК-3} ИД-4 _{ПК-3} ИД-4 _{ПК-3} ИД-5 _{ПК-3} ИД-6 _{ПК-3} ИД-7 _{ПК-3}	Ситуационные задачи № 22, 35, 36 Контрольные вопросы - № 30, 35-58 Темы рефератов – Темы 31
					ПК-4	ИД-1 _{ПК-4} ИД-2 _{ПК-4} ИД-3 _{ПК-4} ИД-4 _{ПК-4}	Ситуационные задачи № 22, 35, 36 Контрольные вопросы - № 30, 35-58 Темы рефератов – Темы 31
					ПК-17	ИД-1 _{ПК-17} ИД-2 _{ПК-17} ИД-3 _{ПК-17}	Темы рефератов – Темы 31

№ п/п	Наименование раздела, тем дисциплины	Вид самостоятельной работы	Кол-во часов	Семестр	Компетенция, формируемая по теме занятия (содержание полностью с выделением части)	Индикаторы компетенций	ФОС, подтверждающий освоение компетенции
2.1 .20	Тема № 23. Основы оперативной гинекологии. Основные операции на придатках и матке.	Проработка учебного материала по конспектам лекций, основной и дополнительной учебной литературой, электронных источников информации для подготовки к клиническим практическим занятиям, рубежному контролю по разделу	3	8	ПК-2	ИД-1 _{ПК-2} ИД-2 _{ПК-2}	Тестовые задания № 1-23 Контрольные вопросы - № 25, 26, 31, 34, 37, 38, 54, 58, 73 Темы рефератов – Темы 20, 31, 32
					ПК-3	ИД-1 _{ПК-2} ИД-2 _{ПК-2}	Тестовые задания № 1-23 Контрольные вопросы - № 25, 26, 31, 34, 37, 38, 54, 58, 73 Темы рефератов – Темы 20, 31, 32
					ПК-4	ИД-1 _{ПК-4} ИД-2 _{ПК-4} ИД-3 _{ПК-4} ИД-4 _{ПК-4}	Тестовые задания № 1-23 Контрольные вопросы - № 25, 26, 31, 34, 37, 38, 54, 58, 73 Темы рефератов – Темы 20, 31, 32

№ п/п	Наименование раздела, тем дисциплины	Вид самостоятельной работы	Кол-во часов	Семестр	Компетенция, формируемая по теме занятия (содержание полностью с выделением части)	Индикаторы компетенций	ФОС, подтверждающий освоение компетенции
					ПК-17	ИД-1 _{ПК-17} ИД-2 _{ПК-17} ИД-3 _{ПК-17}	Темы рефератов – Темы 20, 31, 32
2.1 .21	Тема № 24. Дисфункция тазового дня.	Проработка учебного материала по конспектам лекций, основной и дополнительной учебной литературой, электронных источников информации для подготовки к клиническим практическим занятиям, рубежному контролю по разделу	3	8	ПК-2	ИД-1 _{ПК-2} ИД-2 _{ПК-2}	Контрольные вопросы - № 31, 32
					ПК-3	ИД-1 _{ПК-3} ИД-2 _{ПК-3} ИД-3 _{ПК-3} ИД-4 _{ПК-3} ИД-4 _{ПК-3} ИД-5 _{ПК-3} ИД-6 _{ПК-3} ИД-7 _{ПК-3}	Контрольные вопросы - № 31, 32

№ п/п	Наименование раздела, тем дисциплины	Вид самостоятельной работы	Кол-во часов	Семестр	Компетенция, формируемая по теме занятия (содержание полностью с выделением части)	Индикаторы компетенций	ФОС, подтверждающий освоение компетенции
					ПК-4	ИД-1 _{ПК-4} ИД-2 _{ПК-4} ИД-3 _{ПК-4} ИД-4 _{ПК-4}	Контрольные вопросы - № 31, 32
Всего часов:			72	7,8			

3. ОБРАЗОВАТЕЛЬНЫЕ ТЕХНОЛОГИИ

3.1. Виды образовательных технологий

1. Лекции – визуализации.
2. Практические занятия/клинические практические занятия с элементами визуализации.
3. Работа с дополнительной литературой на электронных носителях.
4. Решение визуализированных тестовых заданий, клинических задач.

Лекционные занятия проводятся в специально выделенных для этого помещениях – лекционном зале. Все лекции читаются с использованием мультимедийного сопровождения и подготовлены с использованием программы Microsoft Power Point. Каждая тема лекции утверждается на совещании кафедры. Часть лекций содержат графические файлы в формате JPEG. Каждая лекция может быть дополнена и обновлена. Лекций хранятся на электронных носителях в учебно-методическом кабинете и могут быть дополнены и обновлены.

Практические занятия/клинические практические занятия проводятся на кафедре в учебных комнатах, в палатах клиник КОПЦ им. Л.А. Решетовой, ККБ им. С.В. Беляева, ГАУЗ ККБ СМП им. М.А. Подгорбунского. Часть практических занятий проводится с мультимедийным сопровождением, цель которого – демонстрация клинического материала из архива кафедры. Архивные графические файлы хранятся в электронном виде, постоянно пополняются и включают в себя (мультимедийные презентации по теме занятия, клинические примеры, фотографии пациентов, схемы, таблицы, видеофайлы).

На клиническом практическом занятии студент может получить информацию из архива кафедры, записанную на электронном носителе (или ссылку на литературу) и использовать ее для самостоятельной работы. Визуализированные и обычные тестовые задания в виде файла в формате MS Word, выдаются преподавателем для самоконтроля и самостоятельной подготовки студента к занятию.

3.2. Занятия, проводимые в интерактивной форме

Удельный вес занятий, проводимых в интерактивных формах, определяется стандартом (должен составлять не менее 20%) и фактически составляет 20,1 % от аудиторных занятий, т.е. 29 часов.

п/п	Наименование раздела дисциплины	Вид учебных занятий	Кол-во час	Методы интерактивного обучения	Кол-во час
1.1	Раздел № 1. Воспалительные				4

	заболевания гинекологии	в				
1.2	Тема № 1. Общая симптоматология гинекологических заболеваний. Методы обследования.	КПЗ	4	Индивидуальное обучение	2	
1.3	Тема № 3. Пельвиоперитонит. Сепсис. Септический шок.	КПЗ	4	Обучение на основе опыта, междисциплинарное обучение, игра	2	
1.4	Раздел № 2. Невоспалительные заболевания				25	в
1.5	Тема № 4. Аменорея	КПЗ	4	Контекстное обучение, круглый стол	2	
1.6	Тема № 5. Аномальные маточные кровотечения.	КПЗ	4	Опережающая самостоятельная работа	2	
1.7	Тема № 7. Доброкачественные и злокачественные заболевания шейки матки.	КПЗ	4	Мастер-класс по кольпоскопии	2	
1.8	Тема №9. Трофобластическая болезнь.	КПЗ	4	Опережающая самостоятельная работа	2	
1.9	Тема № 10. Аномалии развития органов. Неправильное положение органов.	КПЗ	4	Опережающая самостоятельная работа	2	
1.10	Тема № 11. Аборт и его осложнения. Принципы безопасного аборта.	КПЗ	4	Работа в команде, проблемное обучение, дискуссия, тренинг	2	
1.11	Тема № 13. Миома матки	КПЗ	4	Работа в команде, проблемное обучение, дискуссия, тренинг	2	
1.12	Тема № 14. Эндометриоз	КПЗ	4	Работа в команде, проблемное обучение, дискуссия, тренинг	2	
1.13	Тема № 15. Бесплодный брак. Методы восстановления естественной фертильности. Вспомогательные репродуктивные технологии.	КПЗ	4	Работа в команде, проблемное обучение, дискуссия, тренинг	2	
1.14	Тема № 21. Неотложные состояния	КПЗ	4	Обучение на основе опыта, междисциплинарное	3	

	в гинекологии. Внематочная беременность.			обучение, игра	
1.15	Тема № 23. Основы оперативной гинекологии. Основные операции на придатках и матке. Основные осложнения при лапароскопии. Прогнозирование и профилактика.	КПЗ	4	Индивидуальное обучение	2
1.16	Тема № 24. Гиперпластические процессы эндометрия и рак эндометрия. Методы диагностики. Гистероскопия в гинекологии	КПЗ	4	Индивидуальное обучение	2
1.17	Всего часов:		56		29

4. КОНТРОЛЬ И ОЦЕНКА РЕЗУЛЬТАТОВ ОСВОЕНИЯ ДИСЦИПЛИНЫ

4.1 Контрольно-диагностические материалы.

Пояснительная записка по процедуре проведения итоговой формы контроля, отражающая все требования, предъявляемые к студенту (СМК-ОС-03-ПД-00.02-2020 «Положение о системе контроля качества обучения»).

Студенты допускаются к сдаче экзаменов при наличии допуска, поставленного в зачётной книжке, заверенного подписью декана (зам.декана по учебной работе) факультета.

Сдача экзамена производится строго по графику, утверждённому деканом факультета в течение учебного года до начала каникул. Неявка студента на экзамен без уважительной причины приравнивается к неудовлетворительной оценке. В случае неявки студента на экзамен по уважительной причине в ведомости проставляется «не явился».

Пересдача экзамена с неудовлетворительной оценкой осуществляется студентом по направлению деканата до начала следующего семестра.

Состав экзаменационной комиссии, дни пересдачи экзамена и контрольно-измерительные материалы утверждаются на кафедральном заседании, и фиксируются в протоколе заседания кафедры.

Контрольные измерительные материалы ежегодно пересматриваются и утверждаются на заседании кафедры, визируются заведующим кафедрой и хранятся у него.

Преподаватель по решению кафедрального заседания имеет право поставить студенту оценку «отлично» при наличии высоких показателей текущей и промежуточной аттестации без опроса на экзамене.

Основой для определения экзаменационной оценки служит уровень усвоения студентами материала, предусмотренного учебной программой по дисциплине. Результаты экзаменов оцениваются по балльной системе: «отлично», «хорошо», «удовлетворительно», «неудовлетворительно».

В случае несогласия студента с выставленной ему оценкой, по его письменному заявлению, заведующий кафедрой создает комиссию из 3-х утвержденных членов экзаменационной комиссии, которая принимает экзамен повторно в этот же день. Передача экзамена с положительной оценкой возможна по заявлению студента и разрешению проректора по учебной работе.

Результаты (оценка или зачет) заносятся в ведомость и в зачетную книжку обучающегося.

4.1.1. Список вопросов для подготовки к экзамену (в полном объеме):

1. Репродуктивная система женщины. Уровни регуляции.
2. Менструальный цикл. Параметры нормального менструального цикла.
3. Физиологические периоды жизни женщины. Классификация STRAW.
4. Анатомия женских половых органов. Кровоснабжение и иннервация внутренних половых органов женщины.
5. Строение влагалища. Характеристика микробиоценоза влагалища. Методы его оценки.
6. Маточные трубы, их строение и функция. Методы оценки проходимости и функции маточных труб.
7. Специальные методы исследования гинекологических больных.
8. Методы обследования при заболеваниях молочных желез.
9. Методы диагностики заболеваний шейки матки.
10. Методы оценки состояния эндометрия.
11. Бесплодный брак. Определение. Причины. Методы обследования.
12. Прегравидарная подготовка. Понятие, основные принципы.
13. Методы восстановления естественной фертильности (МВЕФ).
14. Вспомогательные репродуктивные технологии. Показания и противопоказания, методы ВРТ, возможные осложнения.
15. Методы контрацепции. Классификация. Сравнительная эффективность методов контрацепции (индекс Перля).
16. Категории приемлемости методов контрацепции (ВОЗ).
17. Естественные, барьерные и химические методы контрацепции
18. Гормональные методы контрацепции. Преимущества. Побочные эффекты. Противопоказания.
19. Внутриматочная контрацепция. Преимущества. Противопоказания. Осложнения.
20. Добровольная хирургическая стерилизация. Понятие. Техника. Показания. Противопоказания. Осложнения.
21. Острый и хронический цервицит. Этиология, патогенез, клиника, диагностика, лечение.
22. Воспалительные заболевания органов малого таза (ВЗОМТ). Этиология, патогенез.
23. Воспалительные заболевания органов малого таза (ВЗОМТ). Классификация.
24. Клиника и критерии диагноза воспалительных заболеваний органов малого таза (ВЗОМТ). Методы обследования.
25. Перитонит в гинекологии. Этиология, патогенез, классификация, клиника, диагностика, лечение.
26. Пельвиоперитонит. Этиология, патогенез, классификация, клиника, диагностика, лечение.
27. Сепсис. Септический шок. (Консенсус Сепсис-3). Критерии диагноза. Тактика. Методы диагностики. Принципы терапии.
28. Принципы лечения воспалительных заболеваний органов малого таза (ВЗОМТ).
29. Бактериальный вагиноз. Клиника, критерии диагностики Амсела, лечение, профилактика рецидивов.

30. Неотложные состояния в гинекологии. Понятие «острый живот» в гинекологии.
31. Проплапс половых органов. Классификация POP-Q. Факторы риска. Клиника, диагностика. Методы коррекции.
32. Дисфункция тазовых органов. Факторы риска. Клиника, диагностика. Методы коррекции.
33. Внематочная (эктопическая) беременность. Классификация. Факторы риска. Диагностика.
34. Клинические проявления прогрессирующей и прервавшейся внематочной (эктопической) беременности. Методы лечения.
35. Оценка степени тяжести кровопотери. Интенсивная терапия острой кровопотери. Принцип «контроля за повреждением»
36. Аборт. Понятие. Классификация. Принципы безопасного аборта (ВОЗ). Осложнения. Реабилитация.
37. Апоплексия яичника. Этиология. Патогенез. Классификация. Клиника, диагностика, лечение.
38. Перекрут ножки опухоли яичника. Факторы риска. Клиника, диагностика, лечение.
39. Синдром поликистозных яичников. Этиология, патогенез, классификация, клиника, диагностика, лечение.
40. Дисменорея. Этиология, патогенез, классификация, клиника, дифференциальная диагностика, лечение.
41. Предменструальный синдром. Этиология, патогенез. Классификация. Клиника. Диагностика. Лечение.
42. Аменорея. Понятие, классификация.
43. Первичная аменорея. Этиология, патогенез, клиника, диагностика, принципы лечения.
44. Вторичная аменорея. Этиология, патогенез, клиника, диагностика, принципы лечения.
45. Менопаузальный синдром. Понятие. Клинические проявления.
46. Климактерический синдром. Оценка степени тяжести (индекс Куппермана). Диагностика. Лечение.
47. Современные подходы к улучшению здоровья женщин в период менопаузального перехода.
48. Принципы менопаузальной гормональной терапии. Показания. Противопоказания.
49. Классификация аномальных маточных кровотечений FIGO (2012).
50. Аномальные маточные кровотечения, связанные с органическими заболеваниями половых органов (PALM). Причины. Диагностика. Принципы лечения.
51. Аномальные маточные кровотечения, связанные с функциональными нарушениями (COIN). Причины. Клиника. Диагностика. Принципы лечения.
52. Миома матки. Этиология, патогенез, классификация.
53. Миома матки. Клиника, диагностика, дифференциальная диагностика.
54. Современные методы лечения миомы матки.
55. Наружный генитальный эндометриоз. Этиология, патогенез, классификация, клиника, диагностика.
56. Современные подходы к лечению наружного генитального эндометриоза.
57. Аденомиоз (внутренний генитальный эндометриоз). Этиология, патогенез, классификация, клиника, диагностика.
58. Современные подходы (медикаментозные и хирургические) к лечению наружного аденомиоза.
59. Доброкачественные заболевания шейки матки. Этиология, патогенез, классификация, клиника, диагностика. Принципы лечения.
60. Цервикальные эпителиальные неоплазии (CIN). Этиология, патогенез, классификация, клиника, диагностика. Принципы лечения.
61. Рак шейки матки. Этиология, патогенез, классификация.
62. Рак шейки матки. Клиника, диагностика, лечение.

63. Понятие скрининга. Скрининг рака шейки матки и молочной железы.
64. Профилактика рака шейки матки: первичная и вторичная (ВОЗ).
65. Гиперпластические процессы эндометрия. Этиология, патогенез, классификация.
66. Гиперпластические процессы эндометрия. Клиника, диагностика, принципы лечения.
67. Рак эндометрия. Этиология, патогенез, классификация.
68. Рак эндометрия. Клиника, диагностика, принципы лечения.
69. Рак яичников. Классификация, факторы риска, клиника, диагностика, принципы лечения.
70. Новообразования яичников. Гистологическая классификация.
71. Клинические симптомы опухолей яичников.
72. Диагностика опухолей яичников.
73. Лечебно-диагностическая тактика при объемных образованиях придатков матки в различные возрастные периоды.
74. Доброкачественная дисплазия молочной железы (ДДМЖ). Классификация, этиология, патогенез.
75. Доброкачественная дисплазия молочной железы (ДДМЖ). Клиника, диагностика, принципы лечения.

4.1.2. Тестовые задания предварительного контроля (2 примера):

Билет №1

1. Врачебная тактика при кистах половых органов:
 - а) противовоспалительное лечение
 - б) гормональная терапия
 - в) хирургическое лечение
 - г) наблюдение
 - д) операция после неэффективного противовоспалительного лечения
2. Симптомом трубного аборта не является:
 - а) кровянистые выделения из половых путей в виде «мазни»
 - б) схваткообразные боли в одной из подвздошных областей
 - в) иррадиация болей в область заднего прохода
 - г) значительное повышение температуры
 - д) нагрубание молочных желез
3. Показаниями к консервативному лечению больных миомой матки являются все ниже перечисленные, кроме:
 - а) постгеморрагической анемии
 - б) наличия подслизистой миомы матки
 - в) наличия некроза миоматозного узла
 - г) подозрения на озлокачествление узла
 - д) сочетание миомы матки с опухолями половых органов другой локализации

Ответ к билету № 1

1-д, 2-г, 3-б.

Билет №2

1. Данные бимануального исследования при неосложненном внебольничном аборте:
 - а) умеренная болезненность матки
 - б) увеличение придатков матки
 - в) резкая болезненность области придатков матки

- г) симптом раздражения брюшины положительный
- д) сглаженность и нависание сводов

2. Для клиники прервавшейся трубной беременности по типу разрыва маточной трубы не характерно:

- а) острая боль внизу живота
- б) потеря сознания
- в) бледность кожных покровов
- г) снижение АД
- д) высокая температура

3. При подслизистой локализации миомы матки показано:

- а) симптоматическое лечение
- б) гормональное лечение
- в) хирургическое лечение
- г) комбинированное лечение
- д) фитотерапия

Ответ к билету № 2

1-д, 2-г, 3-б.

4.1.3. Тестовые задания текущего контроля (2-3 примера):

ОБЩАЯ СИМПТОМОЛОГИЯ ГИНЕКОЛОГИЧЕСКИХ ЗАБОЛЕВАНИЙ. МЕТОДЫ ОБСЛЕДОВАНИЯ

ВЫБЕРИТЕ ОДИН ПРАВИЛЬНЫЙ ОТВЕТ

1. Какие сведения необходимо выяснить из анамнеза гинекологических больных?

- 1. сведения о менструальной и секреторной функции
- 2. сведения о половой жизни
- 3. сведения о детородной функции
- 4. перенесенные гинекологические заболевания
- 5. сведения о менструальной, секреторной, детородной функции, половой жизни, перенесенных гинекологических заболеваниях

2. Исследование гинекологических больных включает:

- 1. опрос, объективное исследование
- 2. опрос, объективное исследование, дополнительные методы, специальное гинекологическое исследование
- 3. дополнительные методы
- 4. исследование функции соседних органов
- 5. специальное гинекологическое исследование

3. Для диагностики, каких заболеваний в гинекологии используется антропометрическое исследование?

- 1. экстрагенитальных заболеваний
- 2. эндокринных нарушений
- 3. воспалительных процессов
- 4. нарушений менструального цикла
- 5. эндометриоза

Эталоны ответов: 1 – 5; 2 – 2; 3 – 2.

ВОСПАЛИТЕЛЬНЫЕ ЗАБОЛЕВАНИЯ ЖЕНСКИХ ПОЛОВЫХ ОРГАНОВ НЕСПЕЦИФИЧЕСКОЙ ЭТИОЛОГИИ

ВЫБЕРИТЕ ОДИН ПРАВИЛЬНЫЙ ОТВЕТ

1. Какой микроб является наиболее частым возбудителем воспалительных процессов внутренних половых органов?

1. Кишечная палочка
2. Стрептококк, стафилококк
3. Гонококк
4. Вирус
5. Хламидии

2. Что не предусматривает классификация воспалительных процессов половых органов?

1. деление на локализацию
2. характеристику клинического течения
3. возбудителя воспалительного процесса
4. характер экссудата
5. вовлечение в воспалительный процесс органов за пределами малого таза

3. Что не имеет существенного значения в возникновении острого воспаления половых органов?

1. аборты, роды
2. случайная половая связь
3. внутриматочное вмешательство
4. нарушение функции соседних органов
5. менструация

Эталон ответа:

1 – 2; 2 – 5; 3 – 4.

4.1.4. Ситуационные клинические задачи (2 примера):

Ситуационная задача №1

Больная Х., 35 лет, обратилась к врачу с жалобами на боли внизу живота, повышение температуры до субфебрильных цифр, появление белей желтого цвета с неприятным запахом. 5 дней назад был произведен искусственный аборт в сроке 8 недель беременности.

Вопрос:

Существует ли связь заболевания с перенесенным абортом?

Какие обязательные методы исследования необходимо провести у данной больной для уточнения диагноза?

Эталон ответа к задаче № 1

Ответ: да, существует. Учитывая анамнез, у женщины имеет место, острый послеабортный метроэндометрит. Для уточнения диагноза необходимо взять мазки и посев на gn, микрофлору, ИППП; провести общий анализ крови; УЗИ органов малого таза.

Ситуационная задача №2

Больная Р., 21 год, обратилась к врачу с жалобами на отсутствие менструации.

Вопрос:

Какие анамнестические данные необходимы для постановки диагноза?

Составьте план обследования больной для уточнения диагноза.

Эталон ответа к задаче № 2

Ответ: Необходимые анамнестические данные: были ли менструации раньше, живет ли половой жизнью, когда перенесла последнее острое инфекционное заболевание, была ли потеря массы тела, стрессовая ситуация.

План обследования: мазки на цитологию, базальная температура, УЗИ органов малого таза, сахар крови и сахарная кривая, глазное дно и поля зрения, рентгенография черепа и турецкого седла, ФСГ, ЛГ, ЛТГ, 17KS, 17OKS, суммарные эстрогены.

4.1.5. Список тем рефератов (в полном объеме):

1. Бесплодие трубно-перитонеального генеза.
2. Санаторно-курортное лечение воспалительных заболеваний женских половых органов неспецифической этиологии;
3. Влияние воспалительных заболеваний женских половых органов на гормональный статус организма.
4. Лечение генитального туберкулеза.
5. Особенности реабилитации больных.
6. Показания к хирургическому методу лечения туберкулеза гениталий.
7. Алиментарная аменорея у подростков.
8. Лечение ювенильных кровотечений.
9. Дифференциальная диагностика дисфункциональных маточных кровотечений с предраковыми заболеваниями и раком шейки и тела матки.
10. Дисменорея у подростков.
11. Значение цитологического скрининга и кольпоскопии в диагностике патологии шейки матки
12. Вакцинопрофилактика от рака шейки матки.
13. Репродуктивная функция женщин после перенесенной трофобластической болезни.
14. Эмбриогенез половой системы
15. Влияние вредных факторов на внутриутробное формирование половой системы.
16. Прерывание беременности методом вакуум-аспирации.
17. Роль женской консультации в профилактике аборт.
18. Законодательные акты в охране репродуктивного здоровья женского населения.
19. Осложнения аборт.
20. Лапароскопический метод лечения доброкачественных опухолей яичников.
21. Современные методы диагностики опухолей яичников.
22. Лечение злокачественных опухолей яичников с учетом гистотипа и стадии опухоли.
23. Миома матки и беременность. ЭМА как метод лечения миом.
24. Эндометриоз и бесплодие.
25. Экстрагенитальный эндометриоз.

26. Суррогатное материнство.
27. Вспомогательные репродуктивные технологии
28. Контрацепция у подростков.
29. Контрацепция у женщин с сахарным диабетом.
30. Клиника и диагностика редких форм внематочной беременности.
31. Операции при пролапсе половых органов.
32. Лапароскопия у беременных.
33. Доброкачественная дисплазия молочной железы (ДДМЖ). Клиника, диагностика, принципы лечения.

4.2. Критерии оценок по дисциплине

Характеристика ответа	Оценка ECTS	Баллы в РС	Оценка итоговая
Дан полный, развернутый ответ на поставленный вопрос, показана совокупность осознанных знаний по дисциплине, проявляющаяся в свободном оперировании понятиями, умении выделить существенные и несущественные его признаки, причинно-следственные связи. Знания об объекте демонстрируются на фоне понимания его в системе данной науки и междисциплинарных связей. Ответ формулируется в терминах науки, изложен литературным языком, логичен, доказателен, демонстрирует авторскую позицию студента. Могут быть допущены недочеты в определении понятий, исправленные студентом самостоятельно в процессе ответа..	A -B	100-91	5
Дан полный, развернутый ответ на поставленный вопрос, доказательно раскрыты основные положения темы; в ответе прослеживается четкая структура, логическая последовательность, отражающая сущность раскрываемых понятий, теорий, явлений. Ответ изложен литературным языком в терминах науки. В ответе допущены недочеты, исправленные студентом с помощью преподавателя.	C-D	90-81	4
Дан недостаточно полный и недостаточно развернутый ответ. Логика и последовательность изложения имеют нарушения. Допущены ошибки в раскрытии понятий, употреблении терминов. Студент не способен самостоятельно выделить существенные и несущественные признаки и причинно-следственные связи. Студент может конкретизировать обобщенные знания, доказав на примерах их основные положения только с помощью преподавателя. Речевое оформление требует поправок, коррекции.	E	80-71	3
Дан неполный ответ, логика и последовательность изложения имеют существенные нарушения. Допущены грубые ошибки при определении сущности раскрываемых понятий, теорий, явлений, вследствие непонимания	Fx- F	<70	2 Требуется передача/ повторное

студентом их существенных и несущественных признаков и связей. В ответе отсутствуют выводы. Умение раскрыть конкретные проявления обобщенных знаний не показано. Речевое оформление требует поправок, коррекции.			изучение материала
--	--	--	--------------------

4.3. Оценочные средства, рекомендуемые для включения в фонд оценочных средств итоговой государственной аттестации (ГИА)

Осваиваемые компетенции (индекс компетенции)	Тестовое задание	Ответ на тестовое задание
ПК-2 ИД-1 _{ПК-2} ИД-2 _{ПК-2}	О ЧЕМ ДАЕТ ПРЕДСТАВЛЕНИЕ БИМАНУАЛЬНОЕ ВЛАГАЛИЩНО- БРЮШНОСТЕНОЧНОЕ ИССЛЕДОВАНИЕ а) положении, величине, консистенции, подвижности матки б) подвижности придатков матки в) внутренней структуре матки г) наличии миомы матки 0 типа д) патологии смежных органов (кишечника, мочевого пузыря)	а)
ПК-3 ИД-1 _{ПК-3} ИД-2 _{ПК-3} ИД-3 _{ПК-3} ИД-4 _{ПК-3} ИД-4 _{ПК-3} ИД-5 _{ПК-3} ИД-6 _{ПК-3} ИД-7 _{ПК-3}	КАКОЙ МЕТОД ПОЗВОЛЯЕТ ОБНАРУЖИТЬ ПОДСИЗИСТУЮ МИОМУ ТЕЛА МАТКИ а) ультразвуковое сканирование матки б) зондирование полости матки в) гистероскопия г) диагностическое выскабливание д) лапароскопия	в)
ПК-2 ИД-1 _{ПК-2} ИД-2 _{ПК-2}	СИМПТОМОМ ПРЕРВАВШЕЙ СВНЕМАТОЧНОЙ БЕРЕМЕННОСТИ ПО ТИПУ РАЗРЫВА ТРУБЫ ЯВЛЯЕТСЯ а) резкая боль внизу живота б) тошнота, рвота в) гипертермия г) удовлетворительное состояние д) телесный цвет кожных покровов	а)
ПК-4 ИД-1 _{ПК-4} ИД-2 _{ПК-4} ,	ВЫБОР ТАКТИКИ ЛЕЧЕНИЯ ПРИ ОБНАРУЖЕНИИ КИСТОМЫ ЯИЧНИКА	в)

ИД-3 _{ПК-4} ИД-4 _{ПК-4}	а) наблюдение в динамике б) гормональное лечение в) хирургическое лечение г) фитотерапия д) физиотерапевтическое лечение	
ПК-4 ИД-1 _{ПК-4} ИД-2 _{ПК-4} ИД-3 _{ПК-4} ИД-4 _{ПК-4}	МЕТОДЫ ЛЕЧЕНИЯ АНЕМИЧЕСКОЙ ФОРМЫ АПОПЛЕКСИИ ЯИЧНИКА а) симптоматическими терапия б) назначение комбинированных оральных контрацептивов в) хирургическое лечение г) антибактериальная терапия д) наблюдение	в)

2 примера экзаменационных задач с эталонами ответа для ГИА

Экзаменационная задач № 1

Больная Г., 43 года, предъявляет жалобы на обильные длительные менструации по 7-9 дней, безболезненные. Считает себя больной в течение последнего года, когда менструации стали обильными и более длительными. Лечилась самостоятельно, принимала отвар крапивы, настойку водяного перца. Последний раз у гинеколога на приеме была пять лет назад.

Из анамнеза: менархе с 14 лет, установились сразу, по 3-4 дня через 30 дней, безболезненные. Замужем с 22 лет, беременностей было – 4, из них одни роды и три медицинских аборта, последняя беременность семь лет назад закончилась медицинским абортom, без осложнений. В течение последних лет от беременности не предохраняется.

Гинекологический статус: влагалище свободное. Шейка матки цилиндрической формы, чистая. Матка увеличена до 12-13 недельной беременности, плотная, бугристая, в подвижности ограничена. Придатки с обеих сторон не увеличены, область их безболезненна. Своды свободные. Выделения кровяные, обильные.

ВОПРОСЫ:

1. Предварительный диагноз.
2. Дополнительные методы обследования. Ожидаемые результаты обследования.
3. Перечислите методы остановки маточного кровотечения. Предпочтительный метод остановки кровотечения в данном случае.
4. Наметьте план ведения и лечения пациентки на будущее.

Эталон ответа

1. Острое аномальное маточное кровотечение. Многоузельная миома тела матки больших размеров.
2. Госпитализация в гинекологический стационар в экстренном порядке с целью проведения гистероскопии и МВА биопсии эндометрия.
3. Консервативный симптоматический, консервативный гормональный, хирургический (удаление органа, гистерорезектоскопия, ЭМА)

4. После остановки кровотечения обследования согласно приказу 572-н для оперативного лечения.

Экзаменационная задача № 2

Больная А., 32 года обратилась в женскую консультацию с жалобами на «контактные» кровянистые выделения из половых путей после полового в течение последних трех месяцев. Четыре года назад обследовалась в женской консультации по поводу «эрозии» шейки матки, выявлено носительство ВПЧ 16 и 18 тип, результат цитологического исследования не знает, в связи со сменой места жительства. Из анамнеза: менструальная функция с 12 лет, не нарушена. Половая жизнь с 16 лет, вне брака. Имела 7 беременностей, 2 родов, в первых родах разрыв шейки матки, 5 медицинских аборт в сроках 10-12 недель. От нежелательной беременности предохраняется презервативами.

При влагалищном исследовании: определяется увеличенная, плотная, бугристая шейка матки. Матка и придатки, околоматочная клетчатка без патологических изменений. При осмотре на зеркалах – на шейке матки определяется опухоль в виде «цветной капусты», кровоточащая при контакте. При осмотре отмечается появление обильных кровянистых выделений из опухоли.

ВОПРОСЫ:

1. Предварительный диагноз.
2. Дополнительные методы обследования.
3. Наметьте план ведения и лечения пациентки.
4. Опишите этапы оказания экстренной помощи в связи с развившимся кровотечением.
5. Расскажите о скрининге в женской консультации при выявленной патологии шейки матки.
6. Виды профилактики диагностированного заболевания.

Эталон ответа

1. Острое аномальное маточное кровотечение. Рак шейки матки
2. В случае остановки кровотечения - мазок на цитологию, ВПЧ скрининг, кольпоскопия, биопсия шейки матки, УЗИ ОМТ, консультация онколога.
3. При продолжающемся кровотечении - Госпитализация в гинекологический стационар.
4. В стационаре - Проведение выскабливания цервикального канала и МВА биопсии тканей полости матки, либо биопсия шейки матки, с возможной последующей тампонадой влагалища и шейки матки.
5. Скрининг проводится в женской консультации согласно приказу 572-н ежегодно с 18 лет, включает мазок на цитологию, ВПЧ скрининг, проведение кольпоскопии с целью ранней выявления рака шейки матки.
6. Первичная профилактика – вакцинация, вторичная – скрининг на рак шейки матки, третичная. – снижение факторов риска.

5. Учебно-методическое и информационное обеспечение дисциплины

5.1 Информационное обеспечение дисциплины

№ п/п	Наименование и краткая характеристика библиотечно-информационных ресурсов и средств обеспечения образовательного процесса, в том числе электронно-библиотечных систем (ЭБС) и электронных образовательных ресурсов (электронных изданий и информационных баз данных)	Количество экземпляров, точек доступа
1.	ЭБС «Консультант студента» : сайт / ООО «Консультант студента». – Москва, 2013 - . - URL: https://www.studentlibrary.ru . - Режим доступа: по IP-адресу университета, удаленный доступ по логину и паролю.- Текст : электронный.	по контракту № 40ЭА22Б срок оказания услуг 01.01.2023 - 31.12.2023
2.	ЭБС «Консультант врача. Электронная медицинская библиотека» :сайт / ООО «ВШОУЗ-КМК». - Москва, 2004 - . - URL: https://www.rosmedlib.ru . - Режим доступа: по IP-адресу университета, удаленный доступ по логину и паролю. - Текст : электронный.	по контракту № 42ЭА22Б срок оказания услуги 01.01.2023 - 31.12.2023
3.	База данных «Электронная библиотечная система «Медицинская библиотека «MEDLIB.RU» (ЭБС «MEDLIB.RU)) :сайт / ООО «Мелипинское информационное агентство». - Москва, 2016 - 2031. - URL: https://www.medlib.ru . - Режим доступа:по IP-адресу университета, удаленный доступ по логину и паролю. - Текст : электронный.	по контракту № 2912Б22 срок оказания услуги 01.01.2023 - 31.12.2023
4.	Коллекция электронных книг «Электронно-библиотечная система» «СпелЛит» для вузов : сайт / ООО «Издательство «СпелЛит». - СПб. 2017 - . - URL: https://speclit.profv-lib.ru . - Режим доступа: для авторизованных пользователей. - Текст : электронный.	по контракту № 0512Б22 срок оказания услуги 01.01.2023 - 31.12.2023
5.	База данных «Электронная библиотечная система «Букап» : сайт / ООО «Букап». - Томск, 2012 - . - URL: https://www.books-up.ru . - Режим доступа: по IP-адресу университета, удаленный доступ по логину и паролю. - Текст : электронный.	по контракту № 2512Б22 срок оказания услуги 01.01.2023 - 31.12.2023
6.	«Электронные издания» - Электронные версии печатных изданий / ООО «Лаборатория знаний» . – Москва, 2015 - . - URL: https://moodle.kemsma.ru/ . – Режим доступа: по логину и паролю. - Текст : электронный.	по контракту №3012Б22 срок оказания услуги 01.01.2023 - 31.12.2023
7.	База данных «Электронно-библиотечная система ЛАНЬ» : сайт / ООО «ЭБС ЛАНЬ» - СПб., 2017 - . - URL: https://e.lanbook.com . - Режим доступа: по IP-адресу университета, удаленный доступ по логину и паролю. - Текст : электронный.	по контракту № 3212Б22 срок оказания услуги 31.12.2022 -30.12.2023
8.	«Образовательная платформа ЮРАЙТ» :сайт / ООО «Электронное издательство ЮРАЙТ» . - Москва, 2013 - . - URL: https://urait.ru . - Режим доступа: по IP-адресу университета, удаленный доступ по логину и паролю. – Текст : электронный.	по контракту № 0808Б22 срок оказания услуги 17.08.2022-31.12.2023
9.	Информационно-справочная система «КОДЕКС» с базой данных № 89781 «Медицина и здравоохранение» : сайт / ООО «ГК «Кодекс». - СПб., 2016 - . - URL: http://kod.kodeks.ru/docs . - Режим доступа: по IP-адресу университета, удаленный доступ по логину YCVCC01 и паролюр 32696 . - Текст : электронный.	по контракту № 2312Б22 срок оказания услуги 01.01.2023 - 31.12.2023
10.	Электронный информационный ресурс компании ElsevierClinicalKeyStudentFoundation : сайт / ООО «ЭКО-ВЕКТОР АЙ-ПИ». – Санкт-Петербург. – URL: https://www.clinicalkey.com/student . - Режим доступа: по IP-адресу университета, удаленный доступ по логину и паролю. - Текст : электронный.	по договору № 03ЭА22ВН срок оказания услуги 01.03.2022 - 28.02.2023
11.	Электронная библиотека КемГМУ (Свидетельство о государственной регистрации базы данных № 2017621006 от 06.09.2017 г.). - Кемерово, 2017. - . - URL: http://www.moodle.kemsma.ru . – Режим доступа: по логину и паролю. - Текст : электронный.	Свидетельство о государственной регистрации базы данных № 2017621006 срок оказания услуги неограниченный

5.2. Учебно-методическое обеспечение дисциплины

№ п/п	Библиографическое описание рекомендуемого источника литературы	Шифр библиотеки КемГМУ	Число экз. в библиотеке, выделяемое на данный поток обучающихся	Число обучающихся на данном потоке
	Основная литература			
1	Гинекология : учебник / под ред. В. Е. Радзинского - Москва : ГЭОТАР-Медиа, 2019. - 400 с. - URL: https://www.studentlibrary.ru/book/ - Режим доступа : по IP-адресу университета, удаленный доступ по логину и паролю.- Текст : электронный			60
2	Гинекология : учебник для студентов вузов, обучающихся по специальностям "Лечебное дело" и "Педиатрия" / Б. И. Баисова, Д. А. Бижанова, В. Г. Бреусенко [и др.] ; ред.: Г. М. Савельева, В. Г. Бреусенко. - 4-е изд., перераб. и доп. - Москва : ГЭОТАР-Медиа, 2018. - 431 с.- ISBN 978-5-9704-4309-5. - Текст : непосредственный	618 Г 491	30	60
3	Гинекология / под ред. В.Е. Радзинского, А. М. Фукса - М. : ГЭОТАР-Медиа, 2016. - 1000 с. – URL: https://www.studentlibrary.ru/book/ - Режим доступа : по IP-адресу университета, удаленный доступ по логину и паролю.- Текст : электронный			60
	Дополнительная литература			
3	Гинекология. Руководство к практическим занятиям : учебное пособие / под ред. В. Е. Радзинского. 3-е изд., перераб. и доп. 2020. - 552 с. - URL: https://www.studentlibrary.ru/book/ - Режим доступа : по IP-адресу университета, удаленный доступ			60

№ п/п	Библиографическое описание рекомендуемого источника литературы	Шифр библиотеки КемГМУ	Число экз. в библиотеке, выделяемое на данный поток обучающихся	Число обучающихся на данном потоке
	по логину и паролю.- Текст : электронный			
4	Методические рекомендации по практическим навыкам и умениям в акушерстве и гинекологии : учебное пособие / В. А. Капильный, М. В. Беришвили, А. В. Мурашко ; под ред. А. И. Ищенко. - 2-е изд. ,испр. - Москва : ГЭОТАР-Медиа, 2018 . - 128 с. - URL : https://www.studentlibrary.ru/book/ - Режим доступа : по IP-адресу университета, удаленный доступ по логину и паролю.- Текст : электронный			60
5.	Схемы лечения. Акушерство и гинекология / под ред. Серова В. Н. - 3-е изд. ,испр. и доп. - Москва : ГЭОТАР-Медиа, 2020. - 368 с.- URL: https://www.studentlibrary.ru/book/ - Режим доступа : по IP-адресу университета, удаленный доступ по логину и паролю.- Текст : электронный			60
6.	Клинические нормы. Акушерство и гинекология / Артымук Н. В. ,Белокриницкая Т. Е. - Москва : ГЭОТАР-Медиа, 2019. - 272 с. - URL: https://www.studentlibrary.ru/book/ - Режим доступа : по IP-адресу университета, удаленный доступ по логину и паролю.- Текст : электронный			60
7	Гинекология : Национальное руководство. Краткое издание / Под ред. Г. М. Савельевой, Г. Т. Сухих, И.Б. Манухина - М. : ГЭОТАР-Медиа, 2013. - 704 с. (Серия "Национальные руководства") URL: https://www.studentlibrary.ru/book/ - Режим доступа : по IP-адресу			60

№ п/п	Библиографическое описание рекомендуемого источника литературы	Шифр библиотеки КемГМУ	Число экз. в библиотеке, выделяемое на данный поток обучающихся	Число обучающихся на данном потоке
	университета, удаленный доступ по логину и паролю.- Текст : электронный			
8	Гинекология : национальное руководство. Краткое издание / гл. ред. Савельева Г. М. , Сухих Г. Т. , Серов В. Н. , Радзинский В. Е. , Манухин И. Б. - Москва : ГЭОТАР-Медиа, 2020. - 1056 с. - URL: https://www.studentlibrary.ru/book/ - Режим доступа : по IP-адресу университета, удаленный доступ по логину и паролю.- Текст : электронный			60
9	Гинекология : национальное руководство / под ред. Г. М. Савельевой, Г. Т. Сухих, В. Н. Серова, В. Е. Радзинского, И. Б. Манухина. - 2-е изд. , перераб. и доп. - Москва : ГЭОТАР-Медиа, 2020. - 1008 с. - (Серия "Национальные руководства"). - URL: https://www.studentlibrary.ru/book/ - Режим доступа : по IP-адресу университета, удаленный доступ по логину и паролю.- Текст : электронный			60
10.	Неотложная помощь в гинекологии / Дубровина С. О. , Новиков Е. И. , Лапшин В. Н. , Василенко Л. В. - Москва : ГЭОТАР-Медиа, 2020. - 144 с. - URL: https://www.studentlibrary.ru/book/ - Режим доступа : по IP-адресу университета, удаленный доступ по логину и паролю.- Текст : электронный			60
11.	Неотложная помощь в акушерстве и гинекологии : руководство / В. Н. Серов, И. И. Баранов, О. Г. Пекарев [и др.]. - Москва : ГЭОТАР-Медиа, 2017. - 240 с. - (Библиотека врача-			60

№ п/ п	Библиографическое описание рекомендуемого источника литературы	Шифр библиотеки КемГМУ	Число экз. в библиотеке, выделяемое на данный поток обучающихся	Число обучающихся на данном потоке
	специалиста). – URL: https://www.studentlibrary.ru/book/ - Режим доступа : по IP-адресу университета, удаленный доступ по логину и паролю.- Текст : электронный			

5.3. Методические разработки кафедры

№ п/п	Библиографическое описание рекомендуемого источника литературы	Шифр библиотеки КемГМУ	Число экз. в библиотеке, выделяемое на данный поток обучающихся	Число обучающихся на данном потоке
1	<p>Гинекология : учебно-методическое пособие для самостоятельной работы студентов, обучающихся по основной профессиональной образовательной программе высшего образования – программе специалитета по специальности «Лечебное дело» / Г. А. Ушакова, С. И. Ёлгина, И. С. Захаров [и др.] ; Кемеровский государственный медицинский университет, Кафедра акушерства и гинекологии №1. - Кемерово, 2016. - 188 с. - URL : «Электронные издания КемГМУ» http://moodle.kemsma.ru - Режим доступа: для зарегистрир. пользователей. - Текст : электронный.</p>			60
2	<p>Клинические тренинги в акушерстве и гинекологии : учебное пособие для студентов медицинских вузов / Г. А. Ушакова, Н. П. Григорук, О. Н. Новикова, С. И. Ёлгина ; Кемеровская государственная медицинская академия. - Кемерово :КемГМА, 2009. - 87 с. - URL:«Электронные издания КемГМУ» http://moodle.kemsma.ru - Режим доступа: для зарегистрир. пользователей. - Текст : электронный</p>			60
3	<p>Гинекология : задачник для студентов, обучающихся по программам специалитета по специальности «Лечебное дело» / В. Г. Мозес, И. С. Захаров, С. И. Ёлгина, Е. В. Рудаева ; Кемеровский государственный медицинский университет, Кафедра акушерства и</p>			60

№ п/п	Библиографическое описание рекомендуемого источника литературы	Шифр библиотеки КемГМУ	Число экз. в библиотеке, выделяемое на данный поток обучающихся	Число обучающихся на данном потоке
	гинекологии №1. - Кемерово, 2018. - 19 с.- URL : «Электронные издания КемГМУ» http://moodle.kemsma.ru - Режим доступа: для зарегистрир. пользователей. - Текст : электронный.			

6.МАТЕРИАЛЬНО-ТЕХНИЧЕСКОЕ ОБЕСПЕЧЕНИЕ ДИСЦИПЛИНЫ

Помещения:

учебные комнаты, комнаты для практической подготовки обучающихся, комнаты для самостоятельной подготовки обучающихся, лекционный зал

Оборудование:

доски, столы, стулья

Средства обучения:

Типовые наборы профессиональных моделей и результатов лабораторных и инструментальных исследований. Тонометр механический стетоскоп в комплекте, фонендоскоп, термометр, весы напольные, ростомер с мет. стульчиком, противошоковый набор, укладка для неотложной помощи, электрокардиограф, облучатель Дезар-5, наркозно-дыхательный аппарат, аппарат искусственной вентиляции легких SAVINA 300, инфузомат, отсасыватель хирургический ОХ-10, дефибриллятор-монитор ДКИ-Н-10 "АКСИОН", стол операционный, хирургический и микрохирургический инструментарий, универсальная система ранорасширителей с прикреплением к операционному столу, монитор прикроватный BSM-2351KC с принадлежностями, анализатор дыхательной смеси, компьютерный электроэнцефалограф, кресло гинекологическое ГКМ-3П, кольпоскоп КС-1-01, фотоприставка к кольпоскопу, инструментарий для гинекологического осмотра, анализатор доплеровский сердечно-сосудистой деятельности матери и плода малогабаритный, стетоскоп акушерский, тазомер.

Манекен ребенка раннего возраста для обучения уходу (Фантом КОКЕН младенец LM-026M – мальчик, LM-026G – девочка). Модель младенца, нуждающегося в специальном уходе. Манекен-тренажер Новорожденная Анна NewbornAnne(новорожденный ребенок: торс с головой, конечностями и пуповиной для получения и отработки навыков сердечно-легочной реанимации). Многофункциональный женский манекен для обучения уходу за пациентом. Многофункциональный робот-симулятор пациента системы мониторинга жизненно важных показателей. Мобильный реалистичный полноростовой симулятор с обратной связью, позволяющий доводить до совершенства навыки оказания неотложной помощи на до-и внутригоспитальном этапе (Симулятор Оживленная Анна). Универсальный манекен-имитатор взрослого пациента для интубации, пункции и дренирования. Тренажер для интубации. Модель для тренинга реанимации новорожденного. Тренажер манипуляций на дыхательных путях младенца. SimJunior - Педиатрический симулятор. СимМэн Базовый. Симулятор недоношенного ребенка Анята. Манекен для обучения технике дренажа грудной клетки (LF03770U). Тренажер для установки центрального венозного катетера. Манекен, имитирующий торс ребенка для обучения аускультации при различных патологиях (РАТ).

Студенческий аускультационный манекен (SAM II). Рука для обучения измерению артериального давления с беспроводным контролером(Симулятор для измерения артериального давления). Тренажер «Супер-рука» P1084. Усовершенствованная рука для венепункции. Тренажер руки для внутривенных инъекций и пункций, внутримышечных инъекций ИНМЭН-3. Тренажер для отработки навыков внутривенных инъекций, инфузий и пункций вен HS1. Акушерский муляж. Тренажер для внутримышечных и подкожных инъекций(Тренажер инъекций LT00310). Тренажеры катетеризации мочевого пузыря. Тренажер для наружного осмотра половых органов. УзиМентор - симулятор для обучения ультразвуковым исследованиям.

Технические средства:

мультимедийный комплекс (ноутбук, проектор, экран), аудиокolonки, компьютер с выходом в Интернет, принтер

Демонстрационные материалы:

наборы мультимедийных презентаций.

Оценочные средства на печатной основе:

тестовые задания по изучаемым темам, ситуационные задачи

Учебные материалы:

учебники, учебные пособия, раздаточные дидактические материалы

Программноеобеспечение:

Microsoft Windows 7 Professional

Microsoft Office 10 Standard

Microsoft Windows 8.1 Professional

Microsoft Office 13 Standard

Microsoft Windows 10 Professional

Microsoft Office 16 Standard

Linux лицензия GNU GPL

LibreOffice лицензия GNU LGPLv3

АнтивирусDr.Web Security Space

Kaspersky Endpoint Security Russian Edition длябизнеса

Лист изменений и дополнений РП

Дополнения и изменения в рабочей программе дисциплины **РАБОЧАЯ ПРОГРАММА
ДИСЦИПЛИНЫ**

АКУШЕРСТВО И ГИНЕКОЛОГИЯ (модуль: Гинекология)



Б.1 Б 43

(указывается индекс и наименование дисциплины по учебному плану)

На 2022 учебный год.

Регистрационный номер РП 1424 .

Дата утверждения «_30_»__06__2021_г.

Перечень дополнений и изменений, внесенных в рабочую программу	РП актуализирована на заседании кафедры:			Подпись и печать зав. научной библиотекой
	Дата	Номер протокола заседания кафедры	Подпись заведующего кафедрой	
В рабочую программу вносятся следующие изменения 1. Информационное обеспечение дисциплины	28.01.2022	6		

Лист изменений и дополнений РП

Дополнения и изменения в рабочей программе дисциплины **РАБОЧАЯ ПРОГРАММА
ДИСЦИПЛИНЫ**

АКУШЕРСТВО И ГИНЕКОЛОГИЯ (модуль: Гинекология)



Б.1 Б 43

(указывается индекс и наименование дисциплины по учебному плану)

На 2023 учебный год.

Регистрационный номер РП 1424 .

Дата утверждения « 30 » 06 2021 г.

Перечень дополнений и изменений, внесенных в рабочую программу	РП актуализирована на заседании кафедры:			Подпись и печать зав. научной библиотекой
	Дата	Номер протокола заседания кафедры	Подпись заведующего кафедрой	
В рабочую программу вносятся следующие изменения 1. Информационное обеспечение дисциплины	28.01.2023	6		

Лист изменений и дополнений РП

Дополнения и изменения в рабочей программе дисциплины

Акушерство и гинекология (модуль: Гинекология) Б.1.Б 43

На 2023- 2024 учебный год.

Перечень дополнений и изменений, внесенных в рабочую программу
--

В рабочую программу вносятся следующие изменения:

- | |
|---|
| <ol style="list-style-type: none">1. ЭБС 2023 г2. Поменять компетенции ПК-2 на ПК-3, ПК-3 на ПК-4, ПК-4 на ПК-7 в связи с изменением нумерации на основании решения заседания Ученого совета №7 от 30.03.20233. Включить компетенцию ПК-17 на основании решения Ученого совета №7 от 30.03.2023 |
|---|

